

## Рублевые выпуски

УТМ, %	знач.	Изменение, б.п.		
		за ден.	за мес.	УТД
ОФЗ 46020	7.9	(2)	(9)	(6)
Газпром-11	6.2	-	(35)	(137)
Вымпелком-6/7	7.7	(1)	(47)	(80)

## Сырьевые рынки

	знач.	Изменение, %		
		за ден.	за мес.	УТД
Золото, \$/унция	1 661.2	2.6	11.7	16.9
Urals, \$/барр.	115.3	(0.3)	4.9	25.1
S&P Металлы, инд.	2 002.1	0.1	2.6	0.5
S&P C/x прод., инд.	806.6	2.6	8.1	(2.3)

## Денежный рынок

RUB млрд.	знач.	Изменение		
		за ден.	за мес.	УТД
REPO in CBR	2.1	(7.3)	0.1	86 027.5
Corr Accounts	770.5	61.2	13.9	(224.2)
Deposits in CBR	154.0	8.3	(75.0)	(479.2)

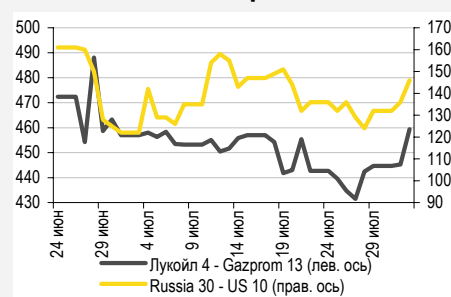
	знач.	Изменение, б.п.		
		за ден.	за мес.	УТД
NDF 1Y, %	5.11	53	53	20
MOSPrime O/N, %	4.22	(44)	40	247

USD RUB	знач.	Изменение, %		
		за ден.	за мес.	УТД
	27.83	0.1	0.0	(8.9)

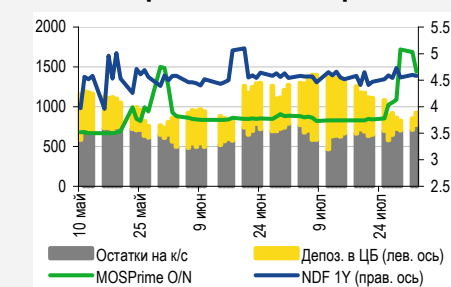
## Индексы

б.п.	знач.	Изменение, б.п.		
		за ден.	за мес.	УТД
Russia 30 - UST 10	146.0	10	24	(7)
EMBI + Spread	305.6	7.8	21.6	17.0

## Индикативные спреды



## Индикаторы денежного рынка



Источники: РТС, ММВБ, Bloomberg, оценки УРАЛСИБа

## СТРАТЕГИЯ

### ВНЕШНИЙ РЫНОК

Сегодня рынки сконцентрируются на макростатистике: выходит отчет о занятости от агентства ADP. Европа также не дает расслабиться – взлетели доходности облигаций Испании и Италии. Рынки демонстрируют снижение, в евробонды постепенно возвращаются продавцы, и мы рекомендуем использовать снижение котировок для покупок. .... стр. 2

### ВНУТРЕННИЙ РЫНОК

Сегодня Минфин предложит инвесторам семилетние ОФЗ 26204 объемом 20 млрд руб. Судя по ориентиру, премии ко вторичному рынку вновь не будет. На наш взгляд, на рынке есть куда более интересные для инвесторов выпуски, чем ОФЗ 26204. .... стр. 4

## ДЕНЕЖНЫЙ РЫНОК

Ликвидность восстанавливается, однако Минфину вчера удалось разместить весь объем свободных бюджетных средств, предложенных банкам на депозиты. Ставки МБК упали, и ожидается их дальнейшее снижение на фоне роста ликвидности. .... стр. 5

## МАКРОЭКОНОМИКА

В июне четырехмесячный спад реальных располагаемых доходов населения, последовавший за повышением в начале года взносов в страховые фонды, сменился хоть и скромным, но ростом. Принимая во внимание бурную динамику основных опережающих макроэкономических индикаторов, мы считаем опасность замедления роста под действием внутренних факторов минимальной, однако внешние риски нарастают. .... стр. 6

## НОВОСТИ ЭМИТЕНТОВ

### ОГК-5 (-/BA3/-)

Компания представила неплохие финансовые результаты за I полугодие 2011 г. Между тем обращающиеся на рынке облигации ОГК-5 выглядят дорого, что особенно справедливо для более длинного выпуска серии БО-18. .... стр. 7

### ЮниКредит Банк (BBB/BBB+)

Вчера агентство S&P сообщило о повышении рейтинга ЮниКредит Банка на одну ступень до уровня «BBB» со стабильным прогнозом изменения. Мы рекомендуем к покупке выпуск ЮниКредит-5, поскольку эта бумага имеет практически самую высокую доходность среди выпусков инвестиционного рейтинга, сопоставимых по дюрации. .... стр. 7

### МТС (BB/BA2/BB+) и АФК СИСТЕМА (BB/BA3/BB-)

Вчера рейтинговое агентство Standard & Poor's поместило рейтинги МТС и ее материнской компании, АФК «Система», в список CreditWatch с негативным прогнозом, что связано с высокой вероятностью дефолта по еврооблигациям MTS'12. Мы полагаем, что риски технического дефолта действительно высоки, и возможно продолжение судебных процессов и вынесение решений, ограничивающих деятельность MTS Finance. Но в любом случае, мы считаем, что компания не допустит длительной задержки с погашением этого выпуска. .... стр. 7

## ВКРАТЦЕ

Рейтинговое агентство Fitch повысило прогноз по рейтингу долгосрочных обязательств Газпрома со «Стабильного» до «Позитивного». Сам рейтинг подтвержден на уровне «BBB». Своё решение аналитики объясняют улучшением финансовых показателей компании.

Агентство Fitch оставило рейтинги Первой грузовой компании в списке Rating Watch с прогнозом «Негативный».

## RUSSIAN INFORMER

Новости и комментарии, относящиеся к рынку акций, см. в нашем ежедневном издании **Russian Informer**.

## СТРАТЕГИЯ

### Внешний рынок

**Все внимание к рынку труда и опять к Европе.** Мы уже отмечали, что после достижения компромисса по госдолгу США рынки сконцентрируются на макростатистике, поскольку экономический рост остается очень слабым и неустойчивым. А сегодня уж точно не останется без внимания отчет о занятости в частном секторе США от агентства ADP за июль. Инвесторы с нетерпением ждут пятничных данных по рынку труда США, который восстанавливается крайне медленно, а показатели отчета ADP, как известно, являются опережающим индикатором. Сегодня также будет опубликован индекс деловой активности в непроизводственной сфере ISM Non-Manufacturing, который, судя по консенсус-прогнозу Bloomberg, должен остаться на июньском уровне. Стоит, однако, напомнить, что буквально позавчера индекс деловой активности в производственной сфере – ISM Manufacturing – сильно разочаровал инвесторов, что вызвало заметное снижение фондовых индексов. Вчера глобальные торговые площадки также завершили день в отрицательной зоне, а поводов было несколько. Прежде всего – не оправдавшие надежд данные о доходах и расходах населения за июнь. Вдобавок инвесторы вспомнили про долговые проблемы еврозоны, обратив взоры на Италию и Испанию, доходности десятилетних бумаг которых взлетели до рекордных уровней – 6,03% и 6,2% соответственно. Таким образом, еще немного – и критическая отметка в 7% может быть преодолена, что закроет для этих стран доступ на внешние рынки заимствований. Стоит напомнить, что спасение Италии и Испании будет стоить несоизмеримо больше, чем Греции, ведь совокупный долг двух государств достигает порядка 2 трлн евро. Не стоит забывать и о роли, которую могут сыграть рейтинговые агентства – как в истории с Грецией. Зато вчера Moody's и Fitch подтвердили рейтинги США на уровне «AAA» – другого мы от них и не ждали. Остается дело за S&P, сомнений же в том, что действие будет аналогичным, нет.

**Продавцы вернулись во многие бумаги, но не во все.** Вчера спред индикативного суверенного выпуска Russia'30 к 10UST расширился сразу на 8 б.п. до 142 б.п.: доходность 10UST снизилась на 13 б.п. до 2,61%, а цена Russia'30 выросла на 35 б.п., составив 120,2% от номинала. В евробонды вернулись продавцы, и многие выпуски продемонстрировали снижение. Однако были и исключения, – например, суверенный сегмент, где рост цен составил в среднем 35 б.п. Бумаги Газпрома прибавили в цене в среднем 14 б.п. благодаря спросу на длинные выпуски, выпуски ЛУКОЙЛа закрылись нейтрально, НОВАТЭКа и ТНК-ВР стали дешевле в среднем на 5–7 б.п. Евробонды Евраз подорожали в среднем на 10 б.п., а Северстали закрылись без особых изменений. Бумаги Вымпелкома подешевели почти на 7 б.п. В бумагах банков преваляровали продавцы: выпуски РСХБ, Промсвязьбанка и НОМОС-Банка подешевели в среднем на 5–10 б.п., евробонды ВЭБа, Сбербанка и ВТБ закрылись нейтрально. Мы не исключаем, что в ближайшее время на рынке евробондов продавцы будут доминировать, поэтому рекомендуем воспользоваться снижением цен для покупки наиболее привлекательных бумаг, подробные рекомендации даны ниже. Рынки Азии теряют сегодня утром порядка 2%, фьючерсы на американские площадки также снижаются, торги в России начнутся, скорее всего, на красной территории.

**Наши рекомендации в корпоративных евробондах.** Мы начинаем публикацию более подробного комментария с нашими рекомендациями на периодической основе. Для удобства инвесторов мы поместили все наши рекомендации в таблицу с указанием наиболее важных критериев каждого выпуска, включая Z-спред. Итак:

- **Металлоинвест (-/Ва3/BB-)** – по результатам недавнего размещения еврооблигаций премия к бумагам Северстали и Евраз сформировалась на уровне 25–30 б.п., а на текущий момент ее величина сузилась до 15–20 б.п. Учитывая кредитное качество Металлоинвеста, мы не видим оснований для наличия премии и полагаем, что в скором времени она должна быть нивелирована.
- **Совкомфлот (BBB-/Ваа2/BBB-)** – квазисуверенный риск по привлекательной цене. Выпуск SCFRU'17 сейчас торгуется с доходностью 5,19%, то есть с премией в размере 17 б.п. к сходной по дюрации и рейтингам бумаге TNK'18. Мы не считаем риск Совкомфлота более предпочтительным по сравнению с TNK-ВР, однако для диверсификации портфеля SCFRU'17 подходит очень даже неплохо.
- **Вымпелком (-/Ва3/BB-)** – самая привлекательная, с нашей точки зрения, бумага за периметром первого эшелона. По мнению инвесторов, слияние с Ogascom поместило компанию в зону риска, однако левверидж Вымпелкома, увеличившийся после сделки, будет постепенно снижаться, так как объединенная компания продолжает генерировать внушительный объем свободного денежного потока. Из обращающихся бумаг мы отдаем предпочтение VIP'18 и VIP'21.

- Северсталь (BB-/Ba2/BB) – мы считаем достаточно интересным новый выпуск евробондов Северстали Severstal'16. Долговая нагрузка Северстали по итогам 1 кв. 2011 г. составила 1,2 в терминах Чистый долг/EBITDA, что, несмотря на разницу в рейтингах, сравнимо с показателями НОВАТЭКа, который торгуется с дисконтом почти в 200 б.п. Кредитный профиль Северстали в настоящий момент выглядит сильнее, чем у более близкого аналога – Евраз, при этом Severstal'16 торгуется даже с небольшой, и, на наш взгляд, необоснованной, премией к кривой последнего. Благодаря всем этим факторам выпуски Северстали, в частности выпуск с погашением в 2016 г., выглядят привлекательно с точки зрения комфортной доходности при умеренном риске кредитного профиля. Между тем стоит отметить, что мы видим больше возможностей для спекуляций в выпусках Евраз в силу более существенной динамики улучшения его кредитных показателей.
- Евраз (B+/B1/B) – на протяжении всего времени, пока продолжалось активное снижение леввериджа, компания оставалась одним из наших главных фаворитов. И хотя сейчас этот процесс замедлился, полностью он все же не остановился. Капзатраты Евраз ограничены минимально необходимым уровнем, при этом ценовый прогноз по рынку стали на 2011–2012 гг. умеренно благоприятный. Кроме того, весьма вероятно, компания сможет продать 40-процентный пакет Распадской, и в этом случае левверидж может упасть еще ниже, а рейтинг компании – вырасти, что приведет к положительной переоценке кредитного спреда Евраз. Больше всего нам нравятся выпуски EVRAZ'15 и EVRAZ'18.
- TNK-BP (BBB-/Baa2/BBB-) – в последние месяцы еврооблигации компании показывали высокую волатильность на фоне новостей об обмене акциями между BP и Роснефтью. Длинные бумаги TNK-BP по-прежнему торгуются с самыми высокими спредами среди лидеров нефтяной отрасли, а долговая нагрузка компании – одна из самых низких в секторе: по итогам 1 кв. 2011 г. ее значение составило 0,5. На наш взгляд, у длинных бумаг TNK'17, '18 и '20 сохраняется потенциал снижения доходностей на 10–20 б.п.
- ЛУКОЙЛ (BBB-/Baa2/BBB-) – спред ЛУКОЙЛа к Газпрому в конце прошлого года расширился до 20–50 б.п. на фоне новости о выкупе ЛУКОЙЛом своих акций у ConocoPhillips и опасений, связанных с возможным ростом долговой нагрузки, хотя исторически выпуски обеих компаний торговались практически на одной кривой. Между тем кредитное качество ЛУКОЙЛа с тех пор не только не ухудшилось, но даже стало немного лучше: на конец 1 кв. 2011 г. отношение Долг/EBITDA опустилось до 0,6 с 0,7 в 2010 г. Из выпусков эмитента наиболее привлекательно выглядит выпуск Lukoil'19, котирующийся сейчас выше остальных выпусков примерно на 10 б.п.
- ТМК (B/B1) – один из самых широких спредов в металлургическом секторе. При этом финансовый профиль эмитента нельзя назвать чрезмерно рискованным. Левверидж выше 3 компенсируется низкой долей короткого долга, а с операционной точки зрения компания остается очевидным лидером в трубной отрасли, напрямую связанной с нефтегазовым сектором, которая сейчас чувствует себя очень хорошо. Рекомендуем к покупке выпуск ТМК'18.
- НК Альянс (B+/B) – единственный представитель нефтяной отрасли среди высокодоходных бумаг. На фоне продолжающейся реконструкции принадлежащего компании Хабаровского НПЗ ей вновь приходится привлекать внешнее финансирование, и, как следствие, долговая нагрузка поднялась до уровня 2,7 по итогам 1 кв. 2011 г. В то же время мы полагаем, что компании по силам удержать показатель на уровне не выше 3,5, чему будут способствовать как высокие цены на нефть и рост добычи, так и завершение реконструкции НПЗ в следующем году. Выпуск VOSTOK'15 интересен своей доходностью 6,6% (самой высокой в нефтегазовом сегменте), что примерно на 1,5 п.п. выше кривой Евраз, который, кстати, лишь незначительно превосходит НК Альянс по кредитным рейтингам.
- ЛенСпецСМУ (B) – самая доходная бумага среди наших рекомендаций. Несмотря на то, что ЛСС является девелоперской компанией, она достаточно прозрачна, чтобы ее риск можно было оценить. Текущая долговая нагрузка эмитента очень невелика, и в дополнение к этому холдинговая компания Etalon в результате недавнего IPO принесла в группу 425 млн долл. Рекомендуем покупать LESNP'15, доходность 7,5%.
- РусГидро (-/Baa3/BBB-) – Rushydro'15 – привлекательный рублевый евробонд. Бумага торгуется сейчас с доходностью около 7,4%, что для желающих приобрести рублевые еврооблигации квазисуверенного риска, выглядит намного интереснее суверенного рублевого евробонда Russia'18, доходность которого находится около 6,8%. Мы считаем, что потенциал роста котировок еще не исчерпан и рекомендуем инвесторам, делающим ставку на рубль, этот выпуск в качестве долгосрочной инвестиции. С другой стороны, тем, кто может приобретать облигации на внутреннем рынке, могут быть интересны чуть более длинные выпуски эмитента РусГидро 01 и 02 с доходностями около 7,6%.

- РЖД (BBB/Ваа1/BBB) – интересен евробонд, номинированный в фунтах. И хотя длительный срок выпуска RURAIL'31 может внушать некоторые опасения, необходимо помнить о том, что РЖД на 100% находится в собственности государства, при этом в абсолютном выражении бумага предлагает доходность 7,3%, что является абсолютным максимумом для российского долга инвестиционной категории во всех валютах, кроме рубля. Рекомендуем выпуск для евробондовых портфелей с долгосрочным горизонтом инвестирования.

### Есть, из чего выбрать для портфеля

Наши рекомендации по евробондам

Выпуск	Объем	Купон, %	Дата купона	Дата оферты	Дата погашения	Цена	УТР, %	УТМ, %	Дюрация	Z-спред	Рейтинг		
											Fitch	Moody's	S&P
METINR'16	750 млн долл.	6,50	21.01.12	.	21.07.16	100,9	-	6,29	4,18	483	BB-	Ва3	-
SCFRU'17	800 млн долл.	5,38	27.10.11	-	27.10.17	101,0	-	5,19	5,17	330	BBB-	Ваа2	BBB-
VIP'18	1000 млн долл.	9,13	30.10.11	-	30.04.18	113,1	-	6,67	5,01	472	-	Ва3	BB-
VIP'21	1000 млн долл.	7,75	02.08.11	-	02.02.21	103,3	-	7,26	6,69	472	-	Ва3	BB-
CHMF'16	500 млн долл.	6,25	26.01.12	-	26.07.16	101,3	-	5,94	4,24	450	BB-	Ва2	BB
EVRAZ'15	750 млн долл.	8,25	10.11.11	-	10.11.15	110,7	-	5,40	3,56	420	B+	B1	B
EVRAZ'18	550 млн долл.	9,50	24.10.11	-	24.04.18	115,6	-	6,59	4,96	465	B+	B1	B
TNK'17	800 млн долл.	6,63	20.09.11	-	20.03.17	109,9	-	4,62	4,62	294	BBB-	Ваа2	BBB-
TNK'18	1100 млн долл.	7,88	13.09.11	-	13.03.18	115,9	-	5,02	5,12	307	BBB-	Ваа2	BBB-
TNK'20	500 млн долл.	7,25	02.02.12	.	02.02.20	112,1	-	5,45	6,43	306	BBB-	Ваа2	BBB-
LUKOIL'19	600 млн долл.	7,25	05.11.11	-	05.11.19	111,9	-	5,44	6,20	309	BBB-	Ваа2	BBB-
TMK'18	500 млн долл.	7,75	27.07.11	-	27.01.18	104,6	-	6,85	5,06	494	-	B1	B
VOSTOK'15	350 млн долл.	9,88	11.09.11	-	11.03.15	110,3	-	6,60	2,94	563	B	-	B+
LESNP'15	150 млн долл.	9,75	09.08.11	-	09.11.15	108,2	-	7,50	3,43	629	-	-	B
HYDRRM'15	20 млрд руб.	7,88	28.10.11	-	28.10.15	102,2	-	7,39	3,36	96	-	Ваа3	BBB-
RURAIL'31	650 млн фунтов	7,49	25.09.11	-	25.03.31	101,5	-	7,34	10,01	387	BBB	Ваа1	BBB

Источник: Bloomberg

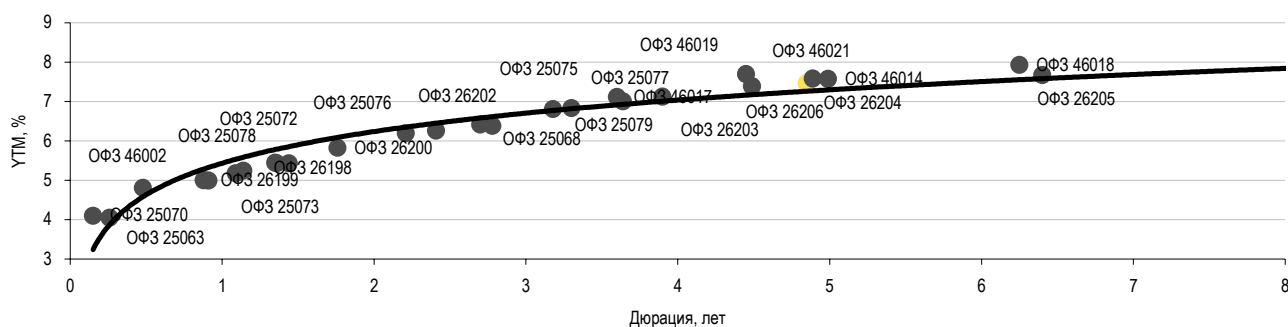
Ольга Стерина, [sterinaoa@uralsib.ru](mailto:sterinaoa@uralsib.ru)  
 Дмитрий Дудкин, CFA, [dudkindi@uralsib.ru](mailto:dudkindi@uralsib.ru)  
 Юрий Голбан, [golbanyv@uralsib.ru](mailto:golbanyv@uralsib.ru)  
 Андрей Кулаков, CFA, FRM, [kulakovan@uralsib.ru](mailto:kulakovan@uralsib.ru)

## Внутренний рынок

**ОФЗ 26204 – премии к кривой ОФЗ нет.** Сегодня Минфин проведет аукцион по семилетним ОФЗ 26204, объем предложения составит 20 млрд руб. Предыдущий аукцион по выпуску прошел месяц назад, и его результаты были более чем удовлетворительны. К размещению предлагались бумаги на 30 млрд руб., спрос превысил предложение в два раза, в итоге финансовому ведомству удалось привлечь 29,9 млрд руб., то есть почти всю запланированную сумму, а доходность по средневзвешенной цене составила 7,78%. Впрочем, отличные результаты июльского аукциона были связаны с погашением выпуска ОФЗ 25066 на 40 млрд руб., состоявшегося в тот же день: часть средств от погашения, скорее всего, была реинвестирована в ОФЗ 26204. Сегодня Минфин планирует доразместить выпуск с доходностью в диапазоне 7,4–7,48%, а на вторичном рынке вчера выпуск торговался с доходностью 7,47% (цена выпуска в ходе вчерашней сессии не изменилась). Таким образом, сегодня вновь не приходится ждать премии ко вторичному рынку. Вчера в сегмент госбумаг попытались вернуться продавцы, однако снижение цен не превысило 5–7 б.п. При этом на длинном конце ситуация была неоднозначной. ОФЗ 46018 потеряли в цене 125 б.п., зато накануне продемонстрировали рост сразу на 300 б.п. При этом выпуск ОФЗ 46019 подорожали сразу на 160 б.п., то есть нельзя сказать, что инвесторы стали избавляться от длинной дюрации. Ликвидность после заметного снижения в период налоговых платежей постепенно растет, однако о полном восстановлении пока говорить рано: вчера Минфин, размещая временно свободные средства бюджета, предложил банкам 10 млрд руб., спрос же составил 17 млрд руб. Сегодня ситуация с ликвидностью, вероятно, продолжит улучшаться, что несколько поддержит спрос, но мы не думаем, что весь объем предложения ОФЗ 26204 будет размещен. Если посмотреть на расположение выпуска на кривой ОФЗ, то заметной премии к кривой не видно. На наш взгляд, на рынке есть более интересные с инвестиционной точки зрения бумаги, чем ОФЗ 26204. Например, ОФЗ 26203, ОФЗ 26202, ОФЗ 25075, ОФЗ 25077, ОФЗ 26206 и ОФЗ 25079.

### ОФЗ 26204: без заметной премии к кривой

Кривая доходности ОФЗ



Источники: ММВБ

Ольга Стерина, [sterinaoa@uralsib.ru](mailto:sterinaoa@uralsib.ru)

## ДЕНЕЖНЫЙ РЫНОК

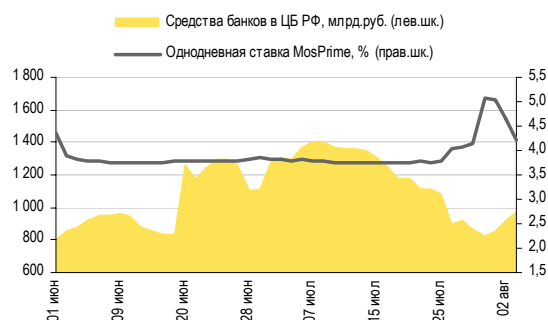
### Бюджетные средства пользуются высоким спросом, несмотря на рост ликвидности

Уровень ликвидности восстанавливается, что способствует снижению ставок МБК. Остатки на корсчетах кредитных учреждений в ЦБ увеличились на 18,3 млрд руб. до 788,8 млрд руб., депозиты банков в ЦБ повысились на 31,9 млрд руб. до 185,9 млрд руб. Ставки MosPrime показали разнонаправленную динамику. Краткосрочные ставки упали: индикативная ставка MosPrime по однодневным кредитам потеряла 44 б.п. и опустилась до 4,22%, недельная ставка MosPrime снизилась на 15 б.п. до 4,21%. Шестимесячная ставка MosPrime не меняется четыре последних сессии и составляет 4,46%. Среднесрочные ставки изменялись в пределах -3/+2 б.п. По мере увеличения ликвидности ожидается снижение всех ставок МБК.

Вчера Минфин разместил на депозитах банков временно свободные бюджетные средства в размере 10 млрд руб. сроком на 28 дней по ставке 4,05% годовых. Вся сумма была размещена, таким образом, банки уже третий раз выбирают весь объем средств, предложенный Минфином.

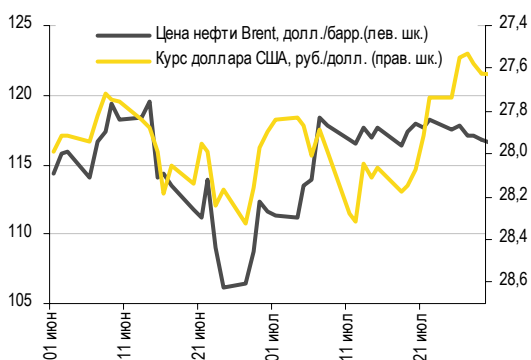
Рубль вчера не изменился против доллара на ММВБ, закрывшись на уровне 27,8 руб./долл. Евро вырос на 5 копеек до 39,56 руб./евро, что позволило бивалютной корзине подняться на 2 копейки до 33,09 руб. Агентства Moody's и Fitch подтвердили рейтинги США, поддержав тем самым доллар, индекс стоимости которого по отношению к шести основным валютам вырос на 0,3%. Евро ослаб на 0,5%, цены на нефть также снизились: Brent потеряла 0,8% и подешевела до 115,3 долл./барр., сентябрьский фьючерс WTI упал на 2% до 93,8 долл./барр. Сегодня вчерашние тенденции получили продолжение – доллар растет, нефть снижается. Рынки акций находятся в отрицательной зоне в связи с пессимистичными настроениями игроков, обеспокоенных снижением темпов восстановления американской экономики. Как следствие, рубль может еще немного снизиться до уровня 27,85–27,95 руб./долл.

### Совокупные средства банков в ЦБ РФ, млрд руб., и однодневная ставка MosPrime, %



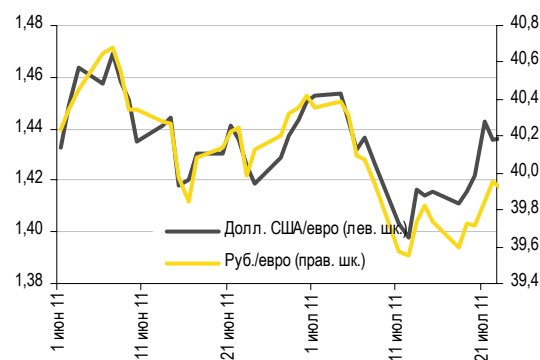
Источники: ЦБ РФ

### Курс руб./долл. и цена барреля нефти Brent, долл.



Источники: Bloomberg, ММВБ

### Курс евро относительно доллара США и рубля



Источники: Bloomberg, ММВБ

Леонид Слипченко, [slipchenkola@uralsib.ru](mailto:slipchenkola@uralsib.ru)  
 Наталья Майорова, [mayorovang@uralsib.ru](mailto:mayorovang@uralsib.ru)  
 Наталия Березина, [berezinana@uralsib.ru](mailto:berezinana@uralsib.ru)

## МАКРОЭКОНОМИКА

### Macro Monthly

#### Российская экономика набирает обороты

#### Макроэкономический обзор – август 2011 г.

##### Экономическая ситуация выглядит неплохо...

В июне четырехмесячный спад реальных располагаемых доходов населения, последовавший за повышением в начале года взносов в страховые фонды, сменился хоть и скромным, но ростом – на 0,7% год к году. Повышение страховых взносов больно ударило по экономике, вызвав сокращение инвестиций в основной капитал, объема строительных работ и реальных доходов населения. Поскольку объемы инвестиций и строительных работ относятся к ключевым опережающим индикатором экономической активности, в 1 кв. 2011 г. их снижение явственно обозначило угрозу замедления роста, которая не замедлила исполниться: в апреле темпы роста реального ВВП снизились до 3,3% год к году. Помощь

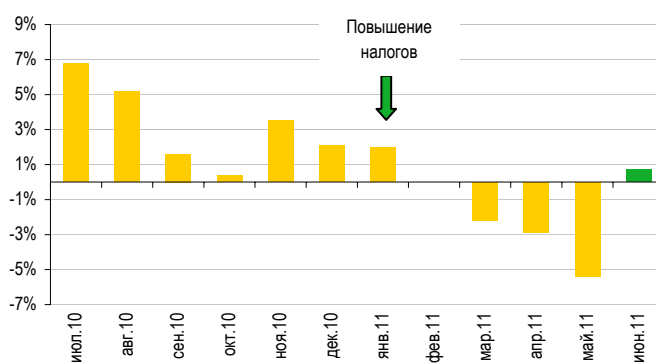
пришла в виде интенсивного роста цен на нефть и кредитования в 1 кв. 2011 г., и в мае–июне последовал рост российской экономики, откликнувшейся на динамичное увеличение объема инвестиций в основной капитал. Начавшееся в июне восстановление реальных доходов населения, которому способствовала индексация зарплат в бюджетной сфере, поддержит внутренний спрос и экономический рост во 2 п/г 2011 г. Принимая во внимание бурную динамику основных опережающих макроэкономических индикаторов, мы считаем опасность замедления роста под действием внутренних факторов минимальной.

**...но внешние риски нарастают.** Остальные факторы риска относятся к категории внешних и связаны с ценами на сырьевые товары, движением капитала и темпами роста мировой экономики. Последние статданные из США свидетельствуют о том, что риски замедления роста нарастают, и их реализация чревата последствиями также для российской экономики. И хотя мы по-прежнему оптимистически оцениваем общую макроэкономическую ситуацию в России и прогнозируем рост ВВП на уровне 4,5% год к году во 2 п/г 2011 г. и 4,3% по итогам года, двукратное падение долгосрочных темпов роста мировой экономики – с нынешних 2,5% до 1,25% – по нашим расчетам, приведет к резкому падению роста ВВП России – до 3,4% по итогам 2011 г. и 2,5% в 2012 г., а также их дальнейшему снижению – вплоть до 1,0–1,2% в 2016 г. Это отрицательно скажется на всех секторах, и больше всего на добывающем, тогда как розничная торговля, строительство, недвижимость и сфера услуг пострадают в меньшей степени. В отраслях, ориентированных на внутренний рынок и отличающихся крайне неэластичным спросом – например, фармацевтическая и пищевой, эффект от замедления экономического роста будет наименее значительным.

Алексей Девятов, [devyatovae@uralsib.ru](mailto:devyatovae@uralsib.ru)  
Ольга Стерина, [sterinaoa@uralsib.ru](mailto:sterinaoa@uralsib.ru)

##### Реальные доходы поддержат рост ВВП во 2 п/г

Реальные располагаемые доходы населения, изм. за год, %



Источники: Росстат

## НОВОСТИ ЭМИТЕНТОВ

### ОГК-5 (-/Ва3/-)

#### Компания отчиталась за I полугодие

**ОГК-5 представила неплохие финансовые результаты за I полугодие 2011 г.** ОГК-5 представила финансовые результаты за II квартал и I полугодие 2011 г. по МСФО. Так, по итогам полугодия выручка компании увеличилась на 21,4% год к году до 29,69 млрд руб., а EBITDA – на 18,5% до 6,19 млрд руб. Рентабельность оказалась на уровне 20,9%, что на 0,5 п.п. ниже, чем годом ранее. Чистая прибыль ОГК-5 снизилась на 25,6% до 2,78 млрд руб., однако во многом из-за того, что на показатель прошлого года существенно повлиял доход от курсовых разниц в размере 1,4 млрд руб. Чистый долг компании почти не изменился по сравнению с концом 2010 г. и составил 20,23 млрд руб., при этом коэффициент Чистый долг/EBITDA снизился с 2,2 до 2.

[...]

**Облигации ОГК-5 стоят дорого.** В обращении находятся три выпуска облигаций ОГК-5, один из которых гасится в конце сентября текущего года. Два других – ОГК-5-БО-15 (Dur. 0,86; YTP 5,85%) и недавно размещенный ОГК-5-БО-18 (Dur. 2,65; YTM 7,10%) – торгуются со средним спредом на уровне 90 б.п. к ОФЗ или 30 б.п. к лидеру энергетического сектора – ФСК. На наш взгляд, подобный спред не является достаточной компенсацией за как минимум 4 ступени в разнице рейтингов двух эмитентов. Таким образом, мы считаем облигации ОГК-5, а особенно более длинный выпуск серии БО-18, достаточно дорогими.

Полный комментарий будет опубликован в ближайшее время.

*Андрей Кулаков, CFA, FRM, kulakovan@uralsib.ru*

### ЮниКредит Банк (BBB/BBB+)

#### Агентство S&P повышает рейтинг

**На одну ступень до уровня BBB.** Вчера рейтинговое агентство S&P сообщило о повышении рейтинга ЗАО «ЮниКредит Банк» до уровня BBB со стабильным прогнозом изменения. В качестве основания S&P приводит заметное улучшение качества активов российского подразделения итальянской банковской группы.

**Хорошая альтернатива квазисуверенному долгу.** С нашей точки зрения, новость является практически нейтральной для бумаг эмитента, поскольку для инвесторов важно, что российский ЮниКредит входит в число банков с рейтингом инвестиционного уровня, а действие S&P никак не меняет этого факта. С другой стороны, поскольку обращающиеся рублевые выпуски ЮниКредита торгуются с доходностью, соответствующей верхней границе первого эшелона, даже незначительные сигналы об улучшении их кредитного качества должны восприниматься инвесторами как повод для покупки.

**Наиболее интересен выпуск пятой серии.** Из двух имеющихся бумаг банка нам больше нравится выпуск ЮниКредит-5, который можно попытаться найти с доходностью порядка 7% на срок 25 месяцев. В этой точке конкурентами будут являться бумаги Русфинанс-БО1 (Ваа2, 7% на 24 месяца) и Транскред-5 (BB/Va1, 7,05% на 25 месяцев), однако большую доходность при рейтинге инвестиционного уровня локальный рынок облигаций при данной дюрации предложить не может.

*Дмитрий Дудкин, CFA, dudkindi@uralsib.ru*

### МТС (BB/Va2/BB+) и АФК «Система» (BB/Va3/BB-)

#### S&P снижает прогноз из-за риска дефолта

**S&P вспомнило про риски «дочки» МТС.** Вчера рейтинговое агентство Standard & Poor's поместило долгосрочный кредитный рейтинг «BB» ОАО «МТС» в список CreditWatch с негативным прогнозом. Также в список с негативным прогнозом был переведен рейтинг обязательств материнской компании – АФК «Система». Своё решение аналитики агентства объясняют высокой вероятностью дефолта по еврооблигациям MTS Finance, дочерней компании МТС, срок погашения которых истекает в январе 2012 г. Напомним, что проблема возникла в начале этого года, когда

международный арбитражный суд постановил, что MTS Finance должна выплатить порядка 210 млн долл. по давнему спору с Nomihold Securities об оставшихся 49% Tarino Ltd, которая некогда контролировала киргизского сотового оператора «Бител». Затем последовало решение лондонской палаты международного арбитражного о заморозке активов «дочки» МТС, что повлекло за собой риски срабатывания ковенант по еврооблигациям компании и неисполнения обязательств по ним. Однако компания смогла организовать выплаты купонного дохода по обоим евробондам. К тому же, в ходе переговоров держателей облигаций и эмитентов была достигнута договоренность об отмене ковенант по обоим выпускам с погашением в 2012 и 2020 гг. в обмен на премию от компании. Таким образом был устранен риск досрочного выкупа еврооблигаций, на который компании пришлось бы потратить порядка 1,2 млрд долл.

**Риски технического дефолта высоки, но, скорее всего, выпуск будет полностью погашен.** Однако по мнению агентства, учитывая, что МТС до сих пор не выполнила решение о выплате 210 млн долл., существуют высокие риски, что компании не удастся вовремя исполнить свои обязательства по погашению короткого выпуска в январе 2012 г. Мы полагаем, что МТС вряд ли захочет платить эти 210 млн долл., хотя это стало бы позитивной новостью для держателей облигаций и решило бы проблемы. Если компания не выплатит эту сумму, возможно продолжение судебных процессов и вынесение решений, ограничивающих деятельность MTS Finance., в том числе повторение варианта с заморозкой активов. А в этом случае возникнут проблемы с переводом средств, выделенных на погашение MTS'12, на счета держателей евробондов. С другой стороны, у МТС еще есть время найти решение этой проблемы. В любом случае мы считаем, что компания не допустит длительной задержки с погашением этого выпуска еврооблигаций и найдет способы вернуть держателям бумаг деньги, например, выплатив их напрямую инвесторам, минуя MTS Finance.

*Юрий Голбан, golbanyv@uralsib.ru*

## КАЛЕНДАРЬ ПРЕДСТОЯЩИХ СОБЫТИЙ

### Долговой рынок

3 августа	Размещение Абсолют Банк-05 (1,8 млрд руб.).
4 августа	Оферта ЛОКО-Банк-5 (2,5 млрд руб.).
5 августа	Оферта Мираторг Финанс-1 (2,5 млрд руб.). Погашение Крайинвестбанк-1 (0,6 млрд руб.).
10 августа	Погашение ВТБ-2011 (750 млн CHF.).
11 августа	Оферта ВТБ-Лизинг Финанс-9 (5 млрд руб.). Оферта МОЭК-1 (6 млрд руб.). Погашение Самарская область-25003 (4,5 млрд руб.). Погашение Вестер-Финанс-1 (1,5 млрд руб.). Погашение Европлан-1 (2 млрд руб.). Погашение ХКФ Банк-2011 (450 млн долл.).
12 августа	Оферта Фортум-2 (5 млрд руб.).
16 августа	Оферта РТК-ЛИЗИНГ БО-1 (1,5 млрд руб.). Погашение М-Индустрия-1 (1 млрд руб.).
18 августа	Оферта Ростелеком-1 (2 млрд руб.).
22 августа	Погашение Натур Продукт – Инвест-3 (0,9 млрд руб.).
23 августа	Погашение АИЖК КО-2 (1 млрд руб.).
25 августа	Оферта Белон-Финанс-2 (2 млрд руб.).
26 августа	Оферта Медведь-Финанс БО-1 (1 млрд руб.).
29 августа	Погашение Калужская область-34002 (1,3 млрд руб.).
30 августа	Погашение Ростелеком-7 (3 млрд руб.). Погашение ОМЗ-5 (1,5 млрд руб.). Погашение ТГК-2, 1 (3,087 млрд руб.).
31 августа	Оферта Макромир-Финанс-1 (1 млрд руб.).
1 сентября	Оферта МРСК Юга-2 (6 млрд руб.). Оферта АМЕТ-финанс-1 (2 млрд руб.).
5 сентября	Погашение ТК Финанс-2 (1 млрд руб.).
6 сентября	Погашение Волгоградская область-34003 (1 млрд руб.). Погашение ЮНИМИЛК Финанс-1 (2 млрд руб.). Погашение МиГ-Финанс-2 (3 млрд руб.). Погашение МОЭСК-1 (6 млрд руб.).
7 сентября	Погашение МОИА-2 (3 млрд руб.). Погашение ЕБРР-3 (7,5 млрд руб.).
8 сентября	Оферта СБ Банк-3 (1,5 млрд руб.).

### Денежный рынок

4 августа	Аукцион по размещению ОБР на сумму 10 млрд руб.
10 августа	Погашение ОБР на сумму 15,5 млрд руб.
15 августа	Выплата страховых взносов
22 августа	Выплата 1/3 НДС за II кв. 2011 г.
24 августа	Банки должны вернуть Минфину 20 млрд руб.
25 августа	Выплата акцизов и НДС
29 августа	Выплата налога на прибыль

## КАЛЕНДАРЬ ОФЕРТ

Дата оферты	Выпуск	Объем выпуска, млн руб.	Цена оферты, %	Ставка предыдущег о купона, %	Новая ставка купона, %	Дата следующей оферты / погашения
04.08.11	ЛОКО-Банк-5	2 500	100	9,25	8,1	26 июля 2012
05.08.11	Мираторг Финанс-1	2 500	100	11,0	6,0	2 августа 2012
11.08.11	ВТБ-Лизинг Финанс-9	5 000	100	6,65	7,0	5 февраля 2014
	МОЭК-1	6 000	100	9,0	6,35	25 июля 2013
12.08.11	ТГК-10-2	5 000	100	7,6	6,5	8 февраля 2012
16.08.11	РТК-ЛИЗИНГ БО-1	1 500	100	12,0	11,5	7 августа 2012
18.08.11	Ростелеком-1	1 500	100	9,5	-	-
25.08.11	Белон-Финанс-2	2 000	100	17,0	-	23 февраля 2012
26.08.11	Медведь-Финанс БО-1	1 000	100	14,0	-	-
31.08.11	Макромир-Финанс-1	1 000	100	7,75	-	-
01.09.11	МРСК Юга-2	6 000	100	17,5	-	-
	АМЕТ-финанс-1	2 000	100	8,5	8,5	22 августа 2013
08.09.11	СБ Банк-3	1 500	100	9,25	-	-
12.09.11	РЖД-13	15 000	100	10,0	-	-
	Элемент Лизинг-2	700	100	11,5	-	-
	ТехноНИКОЛЬ-Финанс-2	3 000	100	13,5	-	-
15.09.11	Сибирская Аграрная Группа-2	1 000	100	17,0	-	-
19.09.11	СИБУР Холдинг-2	30 000	100	13,5	-	-
20.09.11	ПЭБ Лизинг-3	500	100	14,0	-	-

## Рынок рублевых облигаций

Выпуск	Объем, млн	Купон, %	Дата			Месяцев до		Цена	Изм.	Торговый объем, шт (осн.+РПС)	Котировки		Доходность, %			Дюр, лет	Рейтинг F/M/S	Сектор
			купона	оферты	погаш	офрт	погаш				покупка	продажа	офрт	погаш	текущ			
<b>КОРПОРАТИВНЫЕ РУБЛЕВЫЕ ОБЛИГАЦИИ</b>																		
7Контин.02	7 000 R	8.75	15.12.11		14.06.12		10.6				95.07						торговля	
Авангард-03	1 500 R	8.00	11.11.11	11.05.12	10.05.13	9.0	21.6	100.40			100.35	100.45	7.57	3.97	0.70		банки	
АИЖК 10об	6 000 R	8.05	15.08.11		15.11.18		88.7	101.85			99.20	104.50		1.99	3.62	/A3/BBB	финансы	
АИЖК 11об	10 000 R	8.20	15.09.11		15.09.20		111.1	100.46			99.21	101.70	7.36	2.06	4.41	/A3/BBB	финансы	
АИЖК 16об	10 000 R	8.25	15.09.11		15.09.21		123.2	101.10			99.21	103.00		8.30	2.06	5.24	/A3/BBB	финансы
АИЖК 17об	8 000 R	9.05	15.10.11		15.04.22		130.3									/A3/BBB	финансы	
АИЖК 18об	7 000 R	8.00	15.10.11	15.04.16	15.07.23	57.0	145.5	102.00	0.39	15 500		102.50	7.70	1.98	3.68	/A3/BBB	финансы	
АИЖК 20об	5 000 R	8.60	15.09.11		15.12.27		199.3									/A3/BBB	финансы	
АИЖК 4об	900 R	8.70	01.11.11		01.02.12		6.1				101.41					/A3/BBB	финансы	
АИЖК 5об	2 200 R	7.35	15.10.11		15.10.12		14.7	102.00	0.53	150 532	101.57	102.00		5.74	1.82	1.10	/A3/BBB	финансы
АИЖК 6об	2 500 R	7.40	15.10.11		15.07.14		35.9	101.65		4 865	99.00	101.65		6.83	1.84	2.11	/A3/BBB	финансы
АИЖК 7об	4 000 R	7.68	15.10.11		15.07.16		60.3	101.32			100.70	101.95		7.42	1.91	2.72	/A3/BBB	финансы
АИЖК 8об	5 000 R	7.63	15.09.11	15.03.14	15.06.18	32.0	83.6	99.10		50	99.20		8.40	1.94	1.62	/A3/BBB	финансы	
АИЖК-А19	6 000 R	7.70	15.08.11	15.05.15	15.11.24	46.0	161.8					101.85				/A3/BBB		
АиФ-02	1 000 R	11.25	23.12.11	23.12.11	21.12.12	5.0	16.9	100.90			100.61	101.20	8.99	5.56	0.36		телеком	
АК БАРС-03	10 000 R	7.90	25.10.11		25.10.11		2.8	100.42			100.05	100.80		6.04	3.92	0.22	BB/Baa3/	банки
АК БАРС-04	5 000 R	8.25	18.10.11	24.04.12	15.10.13	9.0	26.8					102.00				BB/Baa3/	банки	
Акрон-2	3 500 R	14.05	22.09.11	26.09.11	19.09.13	2.0	26.0	101.18	0.09		101.14	101.23	4.99	6.92	0.14		B+/B1/	сырьё
Акрон-3	3 500 R	13.85	23.11.11	25.05.12	20.11.13	10.0	28.0	105.28			105.00	105.55	7.07	6.56	0.73		B+/B1/	сырьё
Акрон-4	3 750 R	7.95	29.11.11	29.05.14	18.05.21	34.0	119.2	100.40	0.05	450 004	100.32	100.52	7.92	3.95	2.37			сырьё
Акрон-5	3 750 R	7.95	29.11.11	29.05.14	18.05.21	34.0	119.2	100.80	0.54	490 002	100.32	100.50	7.75	3.93	2.37			сырьё
Алроса-20	3 000 R	8.95	27.09.11		23.06.15		47.4	105.60	0.15	392 000	105.33	105.65		7.48	2.11	3.09	BB-/Baa3/BB-	сырьё
Алроса-21	8 000 R	8.25	22.09.11	25.06.13	18.06.15	23.0	47.2	102.85	0.05	201 830	102.80	102.91	6.75	2.00	1.65	BB-/Baa3/BB-	сырьё	
Алроса-22	8 000 R	8.25	27.09.11	28.06.13	23.06.15	23.0	47.4	102.80	0.20	265 753	102.80	102.91	6.81	2.00	1.66	BB-/Baa3/BB-	сырьё	
Алроса-23	7 000 R	8.95	22.09.11		18.06.15		47.2	105.60	0.15	115 040	105.35			7.48	2.11	3.08	BB-/Baa3/BB-	сырьё
Альфа-Банк-01	5 000 R	8.25	09.08.11	04.02.14	02.02.16	31.0	54.8									BB+/Baa1/BB-	банки	
АлтЗемБ-2 об	2 000 R	18.00	06.09.11		05.06.12		10.3	101.20	-0.04	10 199	101.13	101.20		16.12	4.43	0.38		торговля
АтомэнергОБ	10 000 R	7.50	15.08.11		15.08.14		30.0	100.90	-0.15	53 818	100.90	101.10		7.16	7.43	2.46	/BBB/	энергетика
Аэрофлот БО-1	6 000 R	7.75	10.10.11		08.04.13		20.5	101.55	-0.55		101.00	102.10		6.76	3.80	1.52	BB+/	транспорт
Аэрофлот БО-2	6 000 R	7.75	10.10.11		08.04.13		20.5	102.20		87	101.00	102.20		6.36	3.78	1.53	BB+/	транспорт
Банк Санкт-Петербур	5 000 R	8.10	11.10.11	13.10.11	09.04.13	2.0	20.5	99.75	-0.60		99.00	100.50	9.28	4.05	0.18		/Baa3/	банки
Банк Санкт-Петербур	5 000 R	7.50	26.09.11	26.03.12	23.09.13	8.0	26.1	100.55		30 000	100.55	100.75	6.71	3.72	0.59		/Baa3/	банки
Банк Санкт-Петербур	3 000 R	8.50	15.12.11	13.12.12	12.12.13	17.0	28.8	101.98		15 600	101.90	102.04	7.07	4.16	1.22		/Baa3/	банки
БанкИркутск	10 000 R	7.55	05.08.11		01.02.13		18.3									BBB-/Baa2/	банки	
Башнефть-01	15 000 R	12.50	20.12.11	21.12.12	13.12.16	17.0	65.3	107.50	0.00		107.26	107.75	6.78	5.80	1.22			сырьё
Башнефть-02	15 000 R	12.50	20.12.11	21.12.12	13.12.16	17.0	65.3	107.60		210	107.60	107.70	6.71	5.79	1.22			сырьё
Башнефть-03	20 000 R	12.50	20.12.11	21.12.12	13.12.16	17.0	65.3	107.68	0.06	16 700	107.25	107.68	6.65	5.79	1.22			сырьё
Белон 02	2 000 R	17.00	25.08.11		23.02.12		6.8	100.32	-0.17		100.15	100.50		16.97	8.45	0.45		металлургия
Бинбанк-2	1 000 R	8.85	28.10.11	28.04.12	29.04.13	9.0	21.2	102.75			98.50	107.00	5.06	4.32	0.68		/B2/B-	банки
БКЕвразия1	5 000 R	8.40	28.12.11	27.06.16	20.06.18	60.0	83.8	101.30		4105 977	101.20	101.60	8.21	4.13	3.78			сырьё
БНП Парижа-01	2 000 R	7.70	27.09.11		29.03.14		32.3	100.85			100.00	101.70		7.47	3.81	2.23	/BBB/	банки
ВБД ПП Зоб	5 000 R	7.45	31.08.11		27.02.13		19.2	101.43		236 781	101.50	101.50		6.58	3.66	1.38	/отозван/BB-	потреб. тов.
ВБД ПП БО-01	3 000 R	7.35	14.10.11	12.10.12	11.10.13	15.0	26.7	100.35			100.00	100.70	7.15	3.65	1.07		/отозван/BB-	потреб. тов.
ВБД ПП БО-02	3 000 R	7.35	14.10.11	12.10.12	11.10.13	15.0	26.7	100.35			100.00	100.70	7.15	3.65	1.07		/отозван/BB-	потреб. тов.
ВБД ПП БО-03	3 000 R	7.35	14.10.11	12.10.12	11.10.13	15.0	26.7									/отозван/BB-	потреб. тов.	
ВБД ПП БО-06	5 000 R	7.90	29.12.11		27.06.13		23.2	101.50			100.00	103.00		7.16	3.88	1.68	/отозван/BB-	потреб. тов.
ВБД ПП БО-07	5 000 R	7.90	29.12.11		27.06.13		23.2									/отозван/BB-	потреб. тов.	
ВБД ПП БО-08	5 000 R	7.35	14.10.11	12.10.12	11.10.13	15.0	26.7	100.35			100.00	100.70	7.15	3.65	1.07		/отозван/BB-	потреб. тов.
ВИА АИЖК А	9 440 R	8.50	15.09.11		15.03.40		348.4	102.75		250 001		102.74		8.41	2.08	10.20	/A3/	финансы
ВикторияФ-БО-01	2 000 R	8.00	16.08.11		12.02.13		18.7										отозван//	торговля
ВК-Инвест1	10 000 R	9.25	20.01.12		19.07.13		23.9	104.75		1 690	104.75			6.74	4.40	1.72	/Baa3/BB-	телеком
ВК-Инвест3	10 000 R	7.40	10.01.12		08.07.14		35.7	100.51	0.01	109 159	100.51	100.52		7.33	3.67	2.50	/Baa3/BB-	телеком
ВК-Инвест6	10 000 R	8.30	18.10.11		13.10.15		51.1	102.80	0.05	230 003	101.65	102.80		7.65	4.03	3.31	/Baa3/BB-	телеком
ВК-Инвест7	10 000 R	8.30	18.10.11		13.10.15		51.1	102.66	0.05	385 542	102.65	102.75		7.69	4.03	3.31	/Baa3/BB-	телеком
ВнешрБ 01	1 500 R	9.00	16.11.11	21.11.11	14.11.12	4.0	15.7	100.00		40 000	99.70	100.05	8.70	4.49	0.28		/B2/B	банки
Водоканал Спб-1	2 000 R	8.80	14.12.11		09.12.15		53.0					102.15						сервис
ВостЭксБО1	1 000 R	7.50	08.09.11		07.03.13		19.4					100.00					/B2/	банки
ВостЭксБО5	1 000 R	9.00	20.10.11	23.04.12	17.10.13	9.0	26.9	101.10	-0.04	10 000	101.12	101.25	7.39	4.44	0.66		/B2/	банки
ВТБ - 5 об	15 000 R	7.40	20.10.11		17.10.13		26.9	102.10	0.80		101.31	102.90		6.52	1.81	1.93	BBB/Baa1/BBB	банки
ВТБ - 6 об	15 000 R	7.20	12.10.11	13.07.12	06.07.16	12.0	60.0	101.37	-0.03	50 405	101.35	101.37	5.78	1.77	0.87		BBB/Baa1/BBB	банки
ВТБ 24-1-ИП	15 000 R	9.70	14.09.11	20.12.11	10.12.14	5.0	40.9	101.45		500	101.41	101.45	5.54	2.38	0.36		BBB/Baa1/BBB	банки
ВТБ БО-01	5 000 R	7.60	16.09.11		15.03.13		19.7	98.51			95.02	102.00		8.87	1.92			

## Рынок рублевых облигаций

Выпуск	Объем, млн	Купон, %	Дата			Месяцев до		Цена	Изм.	Торговый объем, шт (осн.+РПС)	Котировки		Доходность, %			Дюр, лет	Рейтинг F/M/S	Сектор
			купона	оферты	погаш	офрт	погаш				покупка	продажа	офрт	погаш	текущ			
<b>КОРПОРАТИВНЫЕ РУБЛЕВЫЕ ОБЛИГАЦИИ (продолжение)</b>																		
ГАЗПРОМ А11	5 000 R	13.75	27.12.11		24.06.14	35.2	119.98	-0.02	24 793	119.75	120.05		6.20	5.71	2.35	BBB/Baa1/BBB	сырье	
ГАЗПРОМ А13	5 000 R	13.12	27.12.11		26.06.12	11.0	107.10	0.10	101	106.76	107.10		5.02	6.11	0.83	BBB/Baa1/BBB	сырье	
ГАЗПРОМ А8	5 000 R	7.00	27.10.11		27.10.11	2.9	100.60	0.05	20 000	100.30	100.65		4.42	3.47	0.23	BBB/Baa1/BBB	сырье	
ГАЗПРОМ А9	5 000 R	7.23	17.08.11		12.02.14	30.8	102.07			100.15	103.99		6.43	3.53	2.15	BBB/Baa1/BBB	сырье	
ГазпромБ 2	5 000 R	6.54	23.11.11		20.11.13	28.0										/Baa3/BB	банки	
ГазпромБ 3	10 000 R	6.17	10.10.11		10.10.11	2.3										/Baa3/BB	банки	
ГазпромБ 4	20 000 R	7.85	17.11.11		15.11.12	15.7										/Baa3/BB	банки	
ГазпромБ 5	20 000 R	6.85	24.11.11		22.11.12	15.9										/Baa3/BB	банки	
ГазпромБ БО-01	10 000 R	7.75	08.12.11		08.12.13	28.6	102.00		80 001	101.90	102.00		6.93	3.81	2.04	/Baa3/BB	банки	
ГазпромБ БО-02	10 000 R	6.75	18.01.12	22.07.13	18.07.14	24.0	36.0	-0.03	20 000	100.19	100.35	6.67		3.39	1.76	/Baa3/BB	банки	
Газпромнефть БО-5	10 000 R	7.15	11.10.11		09.04.13	20.5	101.40			101.00	101.80		6.35	3.52	1.49	/Baa3/BBB-	сырье	
Газпромнефть БО-6	10 000 R	7.15	11.10.11		09.04.13	20.5	101.32			101.00	101.65		6.40	3.52	1.49	/Baa3/BBB-	сырье	
Газпромнефть-10	10 000 R	8.90	09.08.11	30.01.18	26.01.21	79.0	115.5	0.08	1 200	105.00		7.94		4.20	4.56	/Baa3/BBB-	сырье	
Газпромнефть-3	8 000 R	14.75	17.01.12	23.07.12	12.07.16	12.0	60.2	0.08	521 201	107.91	108.50	5.58		6.78	0.89	/Baa3/BBB-	сырье	
Газпромнефть-4	10 000 R	8.20	18.10.11	10.04.18	09.04.19	81.0	93.6	1.27	226	101.00	102.49	8.06		4.03	4.79	/Baa3/BBB-	сырье	
Газпромнефть-8	10 000 R	8.50	09.08.11		02.02.16	54.8	104.30	0.60	115 935	104.10	104.30		7.50	4.06	3.45	/Baa3/BBB-	сырье	
Газпромнефть-9	10 000 R	8.50	09.08.11	02.02.16	26.01.21	55.0	115.5	-0.08		102.55	105.49	7.57		4.07	3.45	/Baa3/BBB-	сырье	
Главная дорога-03	8 000 R	5.00	21.11.11		30.10.28	210.0											транспорт	
Глобксбанк БО-01	5 000 R	8.30	16.08.11		16.02.13	18.8	102.00		88	101.40	101.62		7.03	4.04	1.34	BB/BB-	банки	
Глобксбанк БО-02	5 000 R	8.10	22.01.12	25.01.12	22.07.13	6.0	24.0				101.00					BB/BB-	банки	
Глобксбанк БО-03	3 000 R	8.10	08.12.11	13.06.12	08.12.13	11.0	28.6									BB/BB-	банки	
Глобксбанк БО-04	3 000 R	6.95	01.02.12	03.08.12	01.08.14	12.0	36.5	0.15	368 000	100.10	100.18	6.87		3.50	0.92	BB/BB-	банки	
Глобксбанк БО-05	2 000 R	8.10	08.12.11	13.06.12	08.12.13	11.0	28.6									BB/BB-	банки	
Глобксбанк БО-06	2 000 R	6.95	01.02.12	03.08.12	01.08.14	12.0	36.5	0.13	350 000	100.10	100.18	6.89		3.50	0.92	BB/BB-	банки	
Группа Разг. БО-09	2 000 R		26.11.37		15.12.11	4.5											с/х	
ГСС 01	5 000 R	9.25	22.09.11	27.09.11	26.03.17	2.0	68.8									BB//	машиностр.	
ГСС БО-01	3 000 R	8.25	23.12.11	23.12.11	20.12.13	5.0	29.0			100.40	100.60	7.02		4.09	0.37	BB//	машиностр.	
ГСС БО-02	3 000 R	7.50	25.10.11	24.04.12	22.04.14	9.0	33.1				100.80					BB//	машиностр.	
ГСС БО-03	3 000 R	8.25	25.10.11	23.04.13	22.04.14	21.0	33.1	-0.10	10 900	101.00	101.10	7.76		4.07	1.50	BB//	машиностр.	
ГЭС 02	1 500 R	12.00	25.10.11		23.04.13	21.0				92.00							торговля	
ДВТГ-Ф 02	5 000 R	7.75	19.01.12		18.07.13	23.9											транспорт	
ДГК-01	5 000 R	7.75	09.09.11		08.03.13	19.5											энергетика	
ДельтаКр-6	5 000 R	7.20	21.12.11	25.06.14	15.06.16	35.0	59.3	-0.03	150 000	100.30	100.44	7.14		3.58	2.47	/Baa1/	банки	
ДжейЭфСиГ1	2 000 R	5.00	20.10.11		20.10.11	2.6				98.75						//отозван	торговля	
ДМЦЕНТР0б1	1 150 R	8.50	06.12.11		26.05.15	46.4	99.50	0.50	5 500	99.25	99.90	8.84	4.31	3.03			торговля	
ЕАБР-3	5 000 R	10.50	01.11.11	03.11.11	25.10.16	3.0	63.7		243 201	101.20	101.30	5.53	5.17	0.25	BBB/A3/BBB	банки		
ЕАБР-4	5 000 R	7.70	16.08.11	11.02.14	06.02.18	31.0	79.3	-0.09	2 100	101.26	101.40	7.14	3.79	2.19	BBB/A3/BBB	банки		
ЕБРР 03обл	7 500 R	4.21	07.09.11		07.09.11	1.2										AAA/Aaa/AAA	банки	
ЕБРР 04обл	3 000 R	4.21	15.09.11		12.06.14	34.8	100.50			100.00	101.00	4.09	1.04	2.59	AAA/Aaa/AAA	банки		
ЕБРР 05обл	5 000 R	4.24	12.10.11		09.04.14	32.7	100.30		622 020	100.35	101.00	4.18	1.05	2.45	AAA/Aaa/AAA	банки		
ЕБРР 09обл	1 000 R	0.50	16.06.12		15.06.16	59.3											банки	
ЕвразХолдФ-1	10 000 R	9.25	23.09.11	22.03.13	13.03.20	20.0	104.9			103.40	103.80	7.00		4.45	1.41	BB-/B1/B	металлургия	
ЕвразХолдФ-2	10 000 R	9.95	31.10.11	28.10.15	19.10.20	52.0	112.2	-0.20	124 679	106.03	106.55	8.23	4.65	3.24	BB-/B1/B	металлургия		
ЕвразХолдФ-3	5 000 R	9.25	23.09.11	22.03.13	13.03.20	20.0	104.9			103.40	103.90	6.96	4.45	1.42	BB-/B1/B	металлургия		
ЕвразХолдФ-4	5 000 R	9.95	31.10.11	28.10.15	19.10.20	52.0	112.2	-0.30		106.00	107.00	8.26	4.66	3.24	BB-/B1/B	металлургия		
ЕвразХолдФ-5	5 000 R	8.40	08.12.11	06.06.16	27.05.21	59.0	119.5		80 000	100.00	100.90	8.33	4.15	3.73		металлургия		
ЕвразХолдФ-7	15 000 R	8.40	06.12.11	06.06.16	25.05.21	59.0	119.5		130 000	100.00	100.90	8.34	4.16	3.72		металлургия		
ЕвроХим-02	5 000 R	8.90	03.01.12	03.07.15	26.06.18	48.0	84.0	103.82		103.03	104.60	7.74	4.28	3.26	BB//BB	химия		
ЕвроХим-03	5 000 R	8.25	23.11.11	18.11.15	14.11.18	52.0	88.7			100.00					BB//BB	химия		
ЕЭСК-02	1 000 R	8.74	06.10.11		05.04.12	8.2											энергетика	
Желдорин-2	2 500 R	12.00	20.10.11		19.04.12	13.7	100.20		15	100.11	100.20		11.98	5.97	0.61		финансы	
Желдорин-3	2 000 R	13.00	21.09.11		19.09.12	8.8				100.00							финансы	
ЗапСиб БО-01	2 000 R	9.75	23.12.11	27.12.12	20.06.14	17.0	35.1	0.08		100.58	101.00	9.40	4.83	1.22			банки	
Зенит Зобл	3 000 R	8.10	09.11.11		09.11.11	3.3	100.63	0.03	2 999	100.59	100.63	5.76	4.01	0.26	V+/Baa3/	банки		
Зенит 5обл	5 000 R	7.50	06.12.11	05.06.12	04.06.13	10.0	22.4	-0.03	750	100.69	100.79	6.74	3.71	0.77	V+/Baa3/	банки		
Зенит 6обл	3 000 R	8.00	03.01.12	05.07.12	01.07.14	11.0	35.5	-0.08		101.15	101.30	6.67	3.94	0.85	V+/Baa3/	банки		
Зенит БО-01	5 000 R	7.10	07.10.11	07.04.12	07.04.13	8.0	20.5	-0.10	500	100.45	100.55	6.50	3.54	0.62	V+/Baa3/	банки		
Зенит БО-02	5 000 R	7.75	22.09.11	26.09.12	22.09.13	14.0	26.1		80 000	100.94	101.00	6.91	3.87	1.03	V+/Baa3/	банки		
Зенит БО-06	5 000 R	7.25	26.11.11	28.11.12	26.05.14	16.0	34.3	0.07	200	100.33	100.40	7.06	3.64	1.19	V+/Baa3/	банки		
ЗСД-01	5 000 R	8.75	06.12.11	02.06.16	13.05.31	59.0	240.8	0.10		103.10	103.60	8.05	4.22	3.71		транспорт		
ЗСД-02	5 000 R	8.75	06.12.11	02.06.16	13.05.31	59.0	240.8		214 069	103.10	103.30	8.14	4.24	3.71		транспорт		
ИКС5Фин 01	9 000 R	7.95	03.01.12		01.07.14	35.5	99.01		1	99.01	101.50	8.51	4.00	2.44	//B+	торговля		
ИКС5Фин 04	8 000 R	7.75	08.12.11	05.06.14	02.06.16	35.0	58.9		21 490	100.00	100.90	7.63	3.84	2.40	//B+	торговля		
Инвестторгбанк БО-0	2 000 R	9.60	25.11.11	25.05.12	25.11.13	10.0	28.2			100.87	101.15	8.43	4.79	0.73		банки		
ИНГБанк 01	5 000 R	4.99	15.10.11		23.07.14	36.2										AA/Aa2/AA	банки	
ИнтегралФ-2	3 000 R	16.75	29.11.11		29.11.11	4.0	103.12			102.90	103.35	6.91	8.10					

## Рынок рублевых облигаций

Выпуск	Объем, млн	Купон, %	Дата			Месяцев до		Цена	Изм.	Торговый объем, шт (осн.+РПС)	Котировки		Доходность, %			Дюр. лет	Рейтинг F/M/S	Сектор
			купона	оферты	погаш	офрт	погаш				покупка	продажа	офрт	погаш	текущ			
<b>КОРПОРАТИВНЫЕ РУБЛЕВЫЕ ОБЛИГАЦИИ (продолжение)</b>																		
Колейка БО-02	3 000 R	9.00	04.10.11		01.10.13		26.4	102.60	0.15	1 204	102.45	102.60		7.91	2.19	1.84	//отозван	торговля
Крайинвестбанк боб-1	1 500 R	9.25	19.10.11	19.10.12	19.04.14	15.0	33.0	100.05		5 000	100.00	100.20	9.39	8.04	4.64	1.05	/Ва3/	банки
КрЕврБ БО-01	5 000 R	8.10	27.10.11		27.04.14		33.3	100.50			100.00	101.00		8.04	4.04	2.28	/Ва3/	банки
КрЕврБ-06	4 000 R	8.30	23.08.11	21.08.12	18.02.14	13.0	31.0	101.45			101.35	101.55	6.96	4.24	0.93			
КузбассэнергоФ-1	10 000 R	8.05	26.12.11	26.06.14	14.06.21	35.0	120.1	100.09	-0.29		100.00	100.18	8.15	4.01	2.43		энергетика	
КузбассэнергоФ-2	5 000 R	8.70	27.10.11	21.04.16	15.04.21	57.0	118.1	100.35	0.10	500	100.25	100.50	8.79	4.32	3.58		энергетика	
КуйбАзот-4	2 000 R	8.60	13.10.11		07.04.16		57.0	100.74	-0.21		100.53	100.95		8.58	4.26	3.56		химия
ЛенСпецСМУ БО-2	2 000 R	14.50	25.08.11		23.05.13		22.0	107.65		68 599	107.60	110.00		7.92	3.36	1.02	//В	строительство
ЛенСпецСМУ-1	2 000 R	16.00	14.09.11		07.12.12		16.4	107.05	0.05		107.00	107.10		7.58	3.68	0.75	//В	строительство
Ленэнерго02	3 000 R	8.54	27.01.12		27.01.12		5.9	101.26		1	101.26	101.50		5.96	4.20	0.46	/Ва2/	энергетика
Ленэнерго3	3 000 R	8.02	19.10.11		18.04.12		8.7	101.51	-0.01		101.50	101.52		5.89	3.94	0.66	/Ва2/	энергетика
ЛОКОБанк 5	2 500 R	8.10	26.01.12	04.08.11	23.07.15	0.0	48.4	100.00	-0.06	69 100	100.02	100.10	-18.33	4.04	0.01		В-/В2/	банки
ЛОКОБанк БО-01	2 500 R	8.50	11.08.11	09.02.12	06.02.14	6.0	30.6	100.40			100.25	100.55	7.84	4.22	0.47	В-/В2/	банки	
ЛСР 02 обл	5 000 R	9.80	04.08.11	31.01.13	01.08.13	18.0	24.3							8.02	4.79	1.75	В/В2/	строительство
ЛСР БО-01	1 500 R	10.50	27.12.11	02.07.12	25.06.13	11.0	23.1	102.80		20 000	102.78	103.00	7.22				В/В2/	строительство
ЛСР БО-02	2 000 R	10.00	13.09.11		10.09.13		25.7	104.05	0.15	2	103.85	104.25		8.02	4.79	1.75	В/В2/	строительство
ЛСР БО-03	2 000 R	9.50	22.09.11		20.03.14		32.0	102.99	0.24	71 396	102.83	102.95		8.38	4.60	2.14	В/В2/	строительство
ЛСР БО-05	2 000 R	8.47	26.01.12		24.07.14		36.2	100.20	0.19	100 000	100.10	100.50		8.57	4.22	2.48	В/В2/	строительство
ЛукойлЗобл	8 000 R	7.10	08.12.11		08.12.11		4.3	100.90			100.72	101.09		4.50	3.51	0.34	BBB-/Baa2/BBB-	сырье
Лукойл4обл	6 000 R	7.40	08.12.11		05.12.13		28.5	101.70	-0.20	10	101.70	102.10		6.71	3.63	2.04	BBB-/Baa2/BBB-	сырье
ЛукойлБ001	5 000 R	13.35	08.08.11		06.08.12		12.3	108.00		117	107.50	108.00		5.21	6.16	0.88	BBB-/Baa2/BBB-	сырье
ЛукойлБ002	5 000 R	13.35	08.08.11		06.08.12		12.3	107.68		15 262	107.25	108.10		5.54	6.18	0.88	BBB-/Baa2/BBB-	сырье
ЛукойлБ003	5 000 R	13.35	08.08.11		06.08.12		12.3	108.00	0.25	11 960	107.50	108.35		5.21	6.16	0.88	BBB-/Baa2/BBB-	сырье
ЛукойлБ004	5 000 R	13.35	08.08.11		06.08.12		12.3	108.00		105 785	108.00	108.25		5.21	6.16	0.88	BBB-/Baa2/BBB-	сырье
ЛукойлБ005	5 000 R	13.35	08.08.11		06.08.12		12.3	108.00	0.30	117	107.50	107.99		5.21	6.16	0.88	BBB-/Baa2/BBB-	сырье
ЛукойлБ006	5 000 R	9.20	15.12.11		13.12.12		16.6	104.22		50 000	104.00	104.45		6.01	4.40	1.23	BBB-/Baa2/BBB-	сырье
ЛукойлБ007	5 000 R	9.20	15.12.11		13.12.12		16.6	104.55	0.15		104.10	105.00		5.76	4.39	1.23	BBB-/Baa2/BBB-	сырье
Магнит БО-01	1 000 R	8.25	12.09.11		09.09.13		25.6	102.28			102.20	102.37		7.18	4.02	1.79		торговля
Магнит БО-02	1 000 R	8.25	12.09.11		09.09.13		25.6	102.28			102.20	102.37		7.18	4.02	1.79		торговля
Магнит БО-03	1 500 R	8.25	12.09.11		09.09.13		25.6	102.28			102.20	102.37		7.18	4.02	1.79		торговля
Магнит БО-04	2 000 R	8.25	12.09.11		09.09.13		25.6	102.28			102.20	102.35		7.19	4.02	1.79		торговля
Магнит БО-05	5 000 R	8.00	02.09.11		28.02.14		31.4	101.02			100.05	102.00		7.69	3.95	2.14		торговля
Магнит БО-06	5 000 R	7.75	25.10.11		22.04.14		33.1											торговля
МагнитФ 02	5 000 R	8.20	23.09.11		23.03.12		7.8	101.50		11 382	100.52	101.54		5.85	4.03	0.59		торговля
МастерБ-3	1 200 R	8.00	30.11.11		30.11.11		4.0	100.15			100.00	100.30		7.62	3.98	0.31	отозван//	банки
МБРР 02обл	3 000 R	7.00	29.09.11		28.03.13		20.1					100.10					В+/В1/	банки
МБРР 03обл	3 000 R	7.25	25.10.11	27.10.11	23.04.13	3.0	21.0	100.00			99.01	101.00	7.25	1.81	0.22		В+/В1/	банки
МБРР 04обл	5 000 R	6.00	01.09.11	01.03.12	27.02.14	7.0	31.3	99.98			99.85	100.10	6.12	2.99	0.53		В+/В1/	банки
МБРР 05обл	5 000 R	8.25	15.12.11	19.12.11	12.06.14	5.0	34.8	100.50		60 002	100.50	100.75	6.74	4.09	0.36		В+/В1/	банки
МДМ-Банк БО-01	5 000 R	12.75	01.12.11		29.11.12		16.2	107.47	0.07	5 000	107.30	107.47		6.88	5.92	1.16	BB/Baa2/B+	банки
МДМ-Банк БО-02	5 000 R	8.15	23.09.11		21.03.14		32.1	101.20	-0.10	201 401	101.20			7.78	4.02	2.19	BB/Baa2/B+	банки
МежПромБ-1	3 000 R		30.12.11		03.01.18		78.2										D/Caa2/D	банки
МетКомБО-1	1 500 R	8.70	02.02.12	06.02.13	02.08.14	18.0	36.5	100.00		1500 000			8.83	4.39	1.34		банки	
Метсера-Ф1	1 500 R	9.00	23.11.11		23.05.12		9.8	99.30			99.00	99.59		10.14	4.52	0.71		торговля
Мечел 13об	5 000 R	10.00	06.09.11	03.09.15	25.08.20	50.0	110.4	106.80		100 032	106.00	107.60	8.16	4.67	3.10	/В1/	металлургия	
Мечел 14об	5 000 R	10.00	06.09.11	03.09.15	25.08.20	50.0	110.4	106.80		102 813	106.00	108.00	8.16	4.67	3.10	/В1/	металлургия	
Мечел 15об	5 000 R	8.25	23.08.11	18.02.14	09.02.21	31.0	116.0	101.35	0.50		101.00	101.70	7.80	4.06	2.11	/В1/	металлургия	
Мечел 16об	5 000 R	8.25	23.08.11	18.02.14	09.02.21	31.0	116.0	101.20	0.35		101.00	101.40	7.87	4.07	2.11	/В1/	металлургия	
Мечел 17об	5 000 R	8.40	08.12.11	06.06.16	27.05.21	59.0	119.5	100.50	-0.15		100.00	101.00	8.42	4.17	3.72		металлургия	
Мечел 18об	5 000 R	8.40	08.12.11	06.06.16	27.05.21	59.0	119.5	100.90	0.30		100.80	100.99	8.32	4.15	3.73		металлургия	
Мечел 2об	5 000 R	7.40	14.12.11		12.06.13		22.7				100.40						/В1/	металлургия
Мечел 4об	5 000 R	19.00	27.10.11	30.07.12	21.07.16	12.0	60.5	112.25	-0.07	6 043	112.25	112.34	6.15	4.22	0.88	/В1/	металлургия	
Мечел 5об	5 000 R	12.50	18.10.11	18.10.12	09.10.18	15.0	87.5	107.04	-0.05		106.90	107.19	6.52	2.91	1.07	/В1/	металлургия	
Мечел-19об	5 000 R	8.40	13.12.11	09.06.16	01.06.21	59.0	119.7	100.40	-0.40		99.80	101.00	8.46	4.17	3.73		металлургия	
МечелБО-01	5 000 R	12.50	11.11.11	11.11.11	09.11.12	3.0	15.5	102.00			101.83	102.18	5.11	6.11	0.26	/В1/	металлургия	
МечелБО-02	5 000 R	9.75	13.09.11		12.03.13		19.6	103.80	0.10		103.50	104.10		7.33	4.68	1.38	/В1/	металлургия
МечелБО-03	5 000 R	9.75	26.10.11		24.04.13		21.0	103.28			102.01	104.55		7.82	4.71	1.48	/В1/	металлургия
МИА-3об	1 500 R	7.25	25.08.11		24.02.12		6.9										/Ва2/	финансы
МИА-4об ип	2 000 R	7.35	06.10.11	18.10.12	01.10.15	15.0	50.7										/Ва2/	финансы
МИА-5об	2 000 R	7.90	20.10.11	18.07.13	17.07.14	24.0	36.0										/Ва2/	финансы
МиГ-Ф 02	3 000 R	0.10	06.09.11		06.09.11		1.2											машиностр.
Микоян-2об	2 000 R	13.50	11.08.11	24.02.12	07.02.13	7.0	18.5	102.50										

## Рынок рублевых облигаций

Выпуск	Объем, млн	Купон, %	Дата			Месяцев до		Цена	Изм.	Торговый объем, шт (осн.+РПС)	Котировки		Доходность, %			Дюр, лет	Рейтинг F/M/S	Сектор
			купона	оферты	погаш	офрт	погаш				покупка	продажа	офрт	погаш	текущ			
<b>КОРПОРАТИВНЫЕ РУБЛЕВЫЕ ОБЛИГАЦИИ (продолжение)</b>																		
МойБанк 5	5 000 R	10.00	20.10.11	19.04.12	16.04.15	9.0	45.1									/B3/	банки	
Москомб-3	5 000 R	10.00	14.12.11		12.06.13		22.7									B-/	банки	
МОСМАРТФ 1	2 000 R	0.01	13.10.11	19.10.11	12.04.12	3.0	8.5			1.81							торговля	
МособгазФ2	3 000 R	9.25	24.12.11		24.06.12		10.9	99.35	3 703	99.11	99.35		10.26	4.64	0.79		сервис	
МострАвтФ1	7 500 R	11.80	20.12.11		18.12.12		16.8									//CC	транспорт	
Мосэнерго1	5 000 R	12.50	13.09.11		13.09.11		1.4	101.45	1	100.40	101.45		-0.10	6.14	0.12	//BB	энергетика	
Мосэнерго2	5 000 R	7.65	25.08.11	01.03.12	18.02.16	7.0	55.4	100.75		100.05	101.45	6.15		3.79	0.53	//BB	энергетика	
Мосэнерго3	5 000 R	10.25	02.12.11	06.12.12	28.11.14	16.0	40.5	105.44		105.00	105.89	5.94		4.85	1.20	//BB	энергетика	
МОЭК-01	3 500 R	6.35	27.10.11	11.08.11	25.07.13	0.0	24.1	99.40		98.50	100.30	23.19		1.59	0.02	BB+/BB	энергетика	
МОЭК-01	6 000 R	8.05	06.09.11		06.09.11		1.2	100.28	30 000	100.13	100.75		5.07	4.00	0.09		энергетика	
МРСК Ур.01	1 000 R	8.60	22.11.11		22.05.12		9.8			90.00							энергетика	
МРСК Юга 2	6 000 R	17.50	30.08.11	01.09.11	26.08.14	1.0	37.3	100.85	153 702	100.08	100.88	5.70		8.65	0.08		энергетика	
МТС 01	10 000 R	7.00	20.10.11		17.10.13		26.9	98.70	-1.30	97.00	100.40		7.79	3.54	1.90	BB+/Ba2/BB	телеком	
МТС 02	10 000 R	7.75	25.10.11		20.10.15		51.3	100.45	-0.55	130 016	100.00	101.40	7.76	3.85	3.35	BB+/Ba2/BB	телеком	
МТС 03	4 000 R	8.00	20.12.11	20.06.13	12.06.18	23.0	83.5	102.65	0.42	28 702	100.00		6.56	3.89	1.66	BB+/Ba2/BB	телеком	
МТС 04	15 000 R	7.60	15.05.12		13.05.14		33.8	100.00	-1.22	43 122	100.01	101.30		7.58	7.58	2.39	BB+/Ba2/BB	телеком
МТС 05	15 000 R	14.25	24.07.12	26.07.12	19.07.16	12.0	60.4	107.90	-0.10	81 256	107.90	107.94	5.68	13.17	0.93	BB+/Ba2/BB	телеком	
МТС 07	10 000 R	8.70	15.11.11		07.11.17		76.3	104.25	-0.15	138 896	104.16	104.49		7.98	4.16	4.55	BB+/Ba2/BB	телеком
МТС 08	15 000 R	8.15	15.11.11	12.11.15	03.11.20	52.0	112.7	102.60		197 428	102.30	102.66	7.56	3.96	3.39	BB+/Ba2/BB	телеком	
НацКал-БО-03	500 R	8.20	26.12.11		23.06.14		35.2	100.00		99.25	100.74		8.37	4.09	2.41		финансы	
НацКал-БО-04	500 R	8.20	26.12.11		23.06.14		35.2	100.00		99.25	100.74		8.37	4.09	2.41		финансы	
НацСтандарт-01	1 500 R	10.00	08.09.11	09.03.12	11.03.14	7.0	31.7	100.58		100.40	100.75	9.17		4.99	0.53		банки	
НК Альянс БО-01	5 000 R	9.25	09.08.11		04.02.14		30.6	102.73	-0.02	60 234	102.73	102.82		8.19	4.49	2.04	B//B+	сырье
НК Альянс-01	3 000 R	14.00	14.09.11		14.09.11		1.4	100.76		100.01	101.50		7.38	6.93	0.11	B//B+	сырье	
НК Альянс-03	5 000 R	9.75	31.01.12	02.08.13	21.07.20	24.0	109.2	106.24		102.51	109.97	6.45		4.58	1.76	B//B+	сырье	
НК Альянс-04	5 000 R	8.85	13.12.11	10.06.16	01.06.21	59.0	119.7										сырье	
НК Альянс-06	5 000 R	8.85	16.12.11	15.06.16	04.12.20	59.0	113.7										сырье	
НКНХ-04 об	1 500 R	10.00	26.09.11		26.03.12		7.9			90.06						B/Ba3/	химия	
НЛМК-БО-01	5 000 R	9.75	06.12.11		04.12.12		16.3	104.00		915	104.00	105.24		6.68	4.68	1.20	BB+/Ba1/BBB-	металлургия
НЛМК-БО-05	10 000 R	10.75	01.11.11		30.10.12		15.2	105.84	-0.06		105.70	105.98		5.89	5.06	1.11	BB+/Ba1/BBB-	металлургия
НЛМК-БО-06	10 000 R	7.75	06.09.11		05.03.13		19.4	102.10		52 401	102.00			6.44	3.78	1.40	BB+/Ba1/BBB-	металлургия
НОВАТЭК БО-1	10 000 R	7.50	27.12.11		25.06.13		23.1	102.30	0.22	1316 638	101.25	102.30		6.29	3.66	1.69	BBB-/Ba2/BBB-	сырье
Новикомбанк-01	2 000 R	9.00	24.11.11	25.05.12	25.11.13	10.0	28.2	101.00		1	100.85	101.20	7.83	4.47	0.74	/B2/	банки	
Новикомбанк-БО-01	3 000 R	8.50	07.01.12	07.07.13	07.07.14	24.0	35.7	99.93	-0.06		99.86	100.00		4.29	1.67	/B2/	банки	
НОМОС 11в	5 000 R	7.40	04.01.12	09.07.12	02.07.14	11.0	35.5	100.55		83	100.55	100.80	6.78	3.67	0.86	BB-/Ba3/	банки	
НОМОС 12в	5 000 R	8.50	24.08.11	28.08.13	28.08.17	25.0	73.9	102.64		102.55	102.73	7.20		4.15	1.75	BB-/Ba3/	банки	
НОМОС 9в	5 000 R	6.25	16.12.11	15.06.12	14.06.13	11.0	22.7	100.00	0.01	96	99.75	100.00	6.34	3.12	0.80	BB-/Ba3/	банки	
НОМОС БО-01	5 000 R	7.00	24.08.11	24.02.12	24.02.14	7.0	31.2	100.58		100.45	100.70	6.03		3.45	0.52	BB-/Ba3/	банки	
НорНикель БО-03	15 000 R	7.00	31.01.12		30.07.13		24.3	101.05		870	101.00	101.30		6.53	3.45	1.78	BBB-/Baa2/BBB-	металлургия
НПК-1	3 000 R	9.25	14.10.11		10.07.15		47.9				103.19						транспорт	
НС-фин.-БО-01	2 000 R	10.50	04.11.11		02.05.14		33.5			103.00							банки	
НФК-БО-01	2 000 R	10.00	15.10.11		15.04.14		32.9	100.50	-0.05	17 000	100.45	100.50		10.03	4.99	2.15	/B2/B-	финансы
ОАК-01	46 280 R	8.00	13.09.11		17.03.20		105.0										производство	
ОбКондФ-01	3 000 R	10.75	16.11.11		16.05.12		9.6										B//	потреб. тов.
ОбКондФ-02	3 000 R	10.50	19.10.11	22.11.11	17.04.13	4.0	20.8										B//	потреб. тов.
Оборонпром-01	21 091 R	8.00	21.10.11		24.04.20		106.3											машиностр.
ОГК-3 об	3 000 R	7.50	09.12.11		09.12.11		4.3											энергетика
ОГК-5 БО-15	4 000 R	7.50	20.12.11	21.06.12	18.06.13	11.0	22.9	101.45	-0.05	50 000	101.11	101.70	5.83	3.69	0.82	/Ba3/	энергетика	
ОГК-5 БО-18	5 000 R	7.10	28.12.11		25.06.14		35.3	100.18		122 999	100.00	100.35		7.15	3.53	2.48	/Ba3/	энергетика
ОГК-5 об-1	5 000 R	12.25	29.09.11		29.09.11		1.9	101.07		2 580	101.07			5.36	6.04	0.15	/Ba3/	энергетика
ОГК-6 01об	5 000 R	7.25	20.10.11		19.04.12		8.7	100.98		100.85	101.10		5.90	3.58	0.66		энергетика	
ОМЗ - 6 об	1 600 R	13.00	02.12.11	02.12.11	31.05.13	4.0	22.3	100.80		99.01	102.60	10.64		6.43	0.30	/B-	машиностр.	
ОМЗ-5 об	1 500 R	13.00	30.08.11		30.08.11		0.9	100.26	-0.23		100.01	100.52		9.41	6.46	0.07	/B-	машиностр.
ОТП Банк-02	2 500 R	8.25	27.09.11		25.03.14		32.2	101.18	0.03	202	100.82	101.19		7.89	4.07	2.19	BB/Ba1/	банки
ОТП Банк-БО-01	5 000 R	7.95	31.01.12		29.07.14		36.4	100.00		5000 000				8.11	3.96	2.52	BB/Ba1/	банки
Парнас-М 2	1 000 R	9.50	18.08.11		17.11.11		3.6											потреб. тов.
Первобанк БО-01	1 500 R	8.10	26.10.11	25.04.12	24.04.13	9.0	21.0	100.50			100.10	100.90	7.50		4.02	0.66	/B3/	банки
Первобанк БО-02	1 500 R	8.50	13.10.11		10.04.14		32.7	99.96	-0.02		99.93	100.00		8.69	4.24	2.21	/B3/	банки
Петрокомб5	5 000 R	12.75	19.12.11	19.12.12	21.12.14	17.0	41.2	108.15		1 000	108.10	108.35	6.59		5.91	1.22	/Ba3/B+	банки
Петрокомб6	3 000 R	7.75	22.08.11		22.08.12		12.9				101.50						/Ba3/B+	банки
Петрокомб7	3 000 R	7.00	22.08.11		22.08.12		12.9										/Ba3/B+	банки
Почта-01	7 000 R	8.25	27.09.11	25.03.14	22.03.16	32.0	56.5	101.44	-0.01		101.38	101.50	7.78		4.06	2.20		услуги
Промсвб БО-03	5 000 R	8.60	09.08.11		04.02.14		30.6										BB-/Ba2/отозван	банки
Промсвб-05	4 500 R	7.75	18.11.11		18.05.12		9.7	101.25	0.15	79 000	101.22	101.35		6.19	3.82	0.73	BB-/Ba2/отозван	банки
Промсвб-06	5 000 R	8.25	08.12.11		17.06.13		22.8	101.70	-0.09									



## Рынок рублевых облигаций

Выпуск	Объем, млн	Купон, %	Дата			Месяцев до		Цена	Изм.	Торговый объем, шт (осн.+РПС)	Котировки		Доходность, %			Дюр, лет	Рейтинг F/M/S	Сектор
			купона	оферты	погаш	офрт	погаш				покупка	продажа	офрт	погаш	текущ			
<b>КОРПОРАТИВНЫЕ РУБЛЕВЫЕ ОБЛИГАЦИИ (продолжение)</b>																		
СистГалс 2	2 000 R	8.50	18.10.11		15.04.14		32.9									отозван//	строительство	
Система-01	6 000 R	9.75	08.09.11		07.03.13		19.4	105.00	-0.05	30 638	104.75	105.00		6.50	4.63	1.38	BB-/Ba3/BB	телеком
Система-02	20 000 R	14.75	16.08.11	14.08.12	12.08.14	13.0	36.9	108.75		24 345	108.75	108.95	6.00	6.76	0.89	BB-/Ba3/BB	телеком	
Система-03	19 000 R	12.50	01.12.11	04.12.12	24.11.16	16.0	64.7	108.00		10	107.00	108.70	6.16	5.77	1.18	BB-/Ba3/BB	телеком	
Система-04	19 500 R	7.65	20.09.11		15.03.16		56.2	102.01		172	100.01	102.40		6.78	3.74	1.93	BB-/Ba3/BB	телеком
Ситроникс БО-1	2 000 R	11.50	20.12.11	26.06.12	18.06.13	11.0	22.9	101.11	-0.87	736	101.11	101.88	10.46	5.80	0.79	B-/B3/	телеком	
Ситроникс БО-2	3 000 R	10.75	10.10.11	15.10.12	07.10.13	15.0	26.6	100.84			100.70	100.99	10.04	5.32	1.02	B-/B3/	телеком	
СКБ-банк БО-03	3 000 R	9.15	29.11.11	29.05.12	26.11.13	10.0	28.2	101.10	-0.09	15 003	101.00	101.20	7.87	4.51	0.74	B-/B2/	банки	
СКБ-банк БО-04	2 000 R	9.80	07.12.11	12.12.11	05.06.13	4.0	22.4	100.90	0.10		100.80	101.00	6.94	4.84	0.34	B/B2/	банки	
СКБ-банк БО-05	2 000 R	8.25	13.10.11	11.10.12	10.04.14	15.0	32.7	100.05	-0.01	25 000	100.06	100.20	8.36	4.11	1.05	B/B2/	банки	
СКБ-банк БО-06	2 000 R	8.50	10.01.12	12.07.13	08.07.14	24.0	35.7	100.08			100.00	100.15	8.60	4.24	1.68	B/B2/	банки	
Соллерс БО-02	2 000 R	13.00	02.11.11	07.05.12	01.05.13	9.0	21.3	103.08			102.36	103.79	8.67	6.29	0.68		автопром	
Соллерс2	3 000 R	12.50	18.01.12		17.07.13		23.8	106.21	0.19		106.02	106.40		9.17	5.87	1.64		автопром
СОРУС КАП2	1 500 R		06.10.11		05.04.12		8.2										торговля	
СтрКредБО1	1 000 R	9.90	28.01.12	01.08.12	28.07.14	12.0	36.4	99.75			99.00	100.50	10.31	5.00	0.88		банки	
СтрКредБО2	1 000 R	9.90	28.01.12	01.08.12	28.07.14	12.0	36.4										банки	
СтрТГгаз2	5 000 R	8.49	13.01.12		13.07.12		11.5	96.90	0.10	625	96.51	96.90		12.40	4.37	0.82		строительство
СтрТГгаз3	5 000 R	8.50	13.10.11		11.04.13		20.6	95.70			91.41	99.99		11.66	4.43	1.41		строительство
СУ-155 Зоб	3 000 R	12.70	17.08.11		15.02.12		6.6	98.97	-0.03	182 460	98.52	98.90		15.26	6.40	0.44		строительство
СудострБ БО-01	2 000 R	9.75	03.09.11	03.03.12	03.03.14	7.0	31.5	98.95	0.45	5	98.60	98.95	11.96	4.97	0.50	/B3/	банки	
СудострБ-3	1 500 R	9.25	05.09.11	05.09.11	03.09.12	1.0	13.3	99.20		5 280	99.20	100.00	18.75	4.65	0.08	/B3/	банки	
СУЭК Финанс-01	10 000 R	9.35	06.01.12	10.07.13	26.06.20	24.0	108.4	104.08	0.08	54 144	102.16	105.59	7.12	4.48	1.69		сырье	
Сэтл рупл1	1 000 R	11.70	15.11.11		15.05.12		9.6	100.10	-0.30	1 501	99.85	100.10		11.84	5.83	0.68		строительство
Татнефть БО-01	5 000 R	7.25	23.09.11		20.09.13		26.0	101.35			101.05	101.65		6.66	3.57	1.85	B+//	сырье
Таттелеком 4	1 500 R	8.25	03.11.11		01.11.12		15.2	100.24			100.00	100.47		8.19	4.10	1.10		телеком
ТатфондБ 5	2 000 R	8.50	21.09.11		21.03.12		7.7	100.64			100.37	100.90		7.57	4.21	0.57	/B2/	банки
ТатфондБ 6	2 000 R	8.75	30.08.11	28.02.12	26.02.13	7.0	19.1	99.90		50 372	100.10	100.90	9.11	4.37	0.51	/B2/	банки	
ТатфондБ 7	1 000 R	8.75	16.12.11	22.12.11	14.12.12	5.0	16.7	100.25			99.90	100.60	7.83	4.35	0.36	/B2/	банки	
ТатфондБ БО-01	2 000 R	9.50	29.12.11	28.06.12	26.12.13	11.0	29.2	100.90	-0.05	2	100.85	100.95	8.61	4.70	0.81	/B2/	банки	
ТатфондБ БО-02	2 000 R	8.75	20.10.11	18.10.12	17.04.14	15.0	33.0	100.20	0.13	2	99.90	100.40	8.74	4.35	1.06	/B2/	банки	
ТВЗ БО-01	2 000 R	6.50	14.12.11		12.06.13		22.7										машиностр.	
ТГК-1 01	4 000 R	8.50	13.09.11	15.03.12	11.03.14	8.0	31.7	101.32			100.80	101.83	6.30	4.18	0.56		энергетика	
ТГК-1 02	5 000 R	6.70	03.01.12	02.07.13	01.07.14	23.0	35.5	99.45			99.00	99.90	7.13	3.36	1.70		энергетика	
ТГК-10 об2	5 000 R	7.60	10.08.11	10.08.11	06.02.13	0.0	18.5										энергетика	
ТГК-2 БО-01	5 000 R	9.00	20.09.11		17.09.13		25.9	100.34	0.04		100.28	100.39		9.01	4.47	1.76	CCC//	энергетика
ТГК-2-01	4 000 R	6.75	30.08.11		30.08.11		0.9	100.25			100.00	100.50		3.44	3.36	0.07	CCC//	энергетика
ТГК-4 об.1	5 000 R	8.00	01.12.11		31.05.12		10.1	99.25			98.00	100.50		9.13	4.02	0.74		энергетика
ТГК-5-01	5 000 R	8.75	14.10.11	16.10.13	06.10.17	27.0	75.2	102.25		3	102.25	102.55	7.71	4.27	1.86		энергетика	
ТГК-6-01	5 000 R	8.30	01.09.11	03.09.13	24.08.17	25.0	73.8	101.48	0.18		101.31	101.65	7.61	4.08	1.76		энергетика	
ТГК-6/инв-1	2 000 R	7.50	23.08.11		21.02.12		6.8				98.00						энергетика	
ТГК-8 01	3 500 R	8.80	10.11.11		10.05.12		9.4										энергетика	
ТГК-9-01	7 000 R	8.10	15.08.11	15.08.13	07.08.17	25.0	73.2	101.38	0.12		101.30	101.45	7.46	3.98	1.72		энергетика	
Теле2-01	5 000 R	8.40	23.12.11	22.06.16	11.06.21	60.0	120.0	101.90	0.69	181 201	101.30	101.70	8.06	4.11	3.78	BB+//	телеком	
Теле2-02	5 000 R	8.40	23.12.11	22.06.16	11.06.21	60.0	120.0	101.40		311 020	101.35	101.48	8.19	4.13	3.78	BB+//	телеком	
Теле2-03	3 000 R	8.40	23.12.11	22.06.16	11.06.21	60.0	120.0	101.50	-0.50	2 740	101.30	101.50	8.16	4.13	3.78	BB+//	телеком	
Терна-Ф 02	1 500 R	1.00	04.11.11		04.11.11		3.1										производство	
ТехНикольФ	3 000 R	1.00	08.09.11		07.03.12		7.3	99.85	-0.40		99.20	100.50		1.26	0.50	0.59		производство
ТКСБанк 02	1 400 R	20.00	26.01.12		28.07.13		24.2	113.19	0.19	101	113.15	113.19		12.69	8.86	1.55		банки
ТКСБанк БО-01	1 600 R	14.22	23.09.11		20.09.13		26.0	102.92	0.53		102.41	103.44		12.99	6.89	1.62		банки
ТКСБанк БО-02	1 500 R	16.50	29.11.11	29.11.11	26.11.13	4.0	28.2	101.88	0.53	183	101.51	101.88	10.61	8.07	0.30		банки	
ТКСБанк БО-03	1 500 R	14.00	23.08.11	21.08.12	18.02.14	13.0	31.0	101.77	-0.02	2 740	101.50	101.89	12.51	6.86	0.85		банки	
ТКФинанс БО 1	500 R	10.50	28.12.11		25.06.14		35.3										финансы	
ТКФинанс БО 2	500 R	10.50	28.12.11		25.06.14		35.3										финансы	
ТМК БО-01	5 000 R	8.85	25.10.11		22.10.13		27.1	101.82	-1.17		100.50	103.15		8.09	4.33	1.87	/B1/B	производство
Трансэро-1	3 000 R	11.85	26.10.11	25.04.12	23.10.13	9.0	27.1	102.53	0.03		102.46	102.60	8.34	5.76	0.65		транспорт	
ТрансКапитал-2	1 800 R	8.15	20.09.11	18.09.12	15.03.16	14.0	56.2	100.65	0.15		100.55	100.75	7.67	4.04	1.00	/B1/	банки	
ТрансКонт1	3 000 R	9.50	30.08.11		26.02.13		19.1	104.69			104.43	104.95		6.41	4.53	1.36	BB+/Ba2/	транспорт
ТрансКонт2	3 000 R	8.80	08.12.11		04.06.15		46.7	104.00		500	103.65	104.00		7.46	4.22	2.55	BB+/Ba2/	транспорт
ТрансКред БО-1	5 000 R	7.80	17.11.11		17.11.13		27.9	101.63	-0.02	257 799	101.70	101.85		7.04	3.81	1.98	/Ba1/BB+	банки
ТрансКред2	3 000 R	6.90	13.12.11		12.06.12		10.5				100.25						банки	
ТрансКред5	3 000 R	7.90	11.08.11		12.08.13		24.7	101.79		100 447	101.25	101.95		7.06	3.89	1.73	/Ba1/BB+	банки
ТрансКред6	4 000 R	8.25	20.10.11		17.04.14		33.0	102.48			101.85	103.10		7.35	4.01	2.27	/Ba1/BB+	банки
Трансмаш БО-01	3 000 R	6.50	26.01.12		23.01.14		30.2										машиностр.	
Транснефть-01	35																	

## Рынок рублевых облигаций

Выпуск	Объем, млн	Купон, %	Дата			Месяцев до		Цена	Изм.	Торговый объем, шт (осн.+РПС)	Котировки		Доходность, %			Дюр, лет	Рейтинг F/M/S	Сектор
			купона	оферты	погаш	офрт	погаш				покупка	продажа	офрт	погаш	текущ			
<b>КОРПОРАТИВНЫЕ РУБЛЕВЫЕ ОБЛИГАЦИИ (продолжение)</b>																		
ФСК ЕЭС-06	10 000 R	7.15	27.09.11	26.09.13	15.09.20	26.0	111.1	101.65		50 501	101.50	102.00	6.40		3.51	1.87	/Baa2/BBB	энергетика
ФСК ЕЭС-07	5 000 R	7.50	28.10.11	27.10.15	16.10.20	52.0	112.1	101.35	1.04	562 487	101.00	101.35	7.23		3.69	3.40	/Baa2/BBB	энергетика
ФСК ЕЭС-08	10 000 R	7.15	27.09.11	26.09.13	15.09.20	26.0	111.1	101.60		50 010	101.50	102.00	6.42		3.51	1.87	/Baa2/BBB	энергетика
ФСК ЕЭС-09	5 000 R	7.99	28.10.11	24.10.17	16.10.20	76.0	112.1	101.02	0.23		100.80	101.25	7.70		3.84	4.61	/Baa2/BBB	энергетика
ФСК ЕЭС-10	10 000 R	7.75	27.09.11	24.09.15	15.09.20	50.0	111.1	101.65	-0.25	560 601	101.65	101.90	7.40		3.80	3.30	/Baa2/BBB	энергетика
ФСК ЕЭС-11	5 000 R	7.99	28.10.11	24.10.17	16.10.20	76.0	112.1	100.88	0.33		100.50	101.25	7.95		3.95	4.57	/Baa2/BBB	энергетика
ФСК ЕЭС-13	10 000 R	8.50	03.01.12		22.06.21		120.4	103.18	-0.32	717 386	103.30	103.55		8.19	4.11	6.37	/Baa2/BBB	энергетика
ФСК ЕЭС-19	20 000 R	7.95	19.01.12	18.07.18	06.07.23	85.0	145.2	100.70	0.10	1500 006	100.50	100.70	7.96		3.94	5.07	/Baa2/BBB	энергетика
ХантМанБанк-02	3 000 R	6.25	14.12.11	13.06.12	12.06.13	11.0	22.7				99.00						/Ba3/B+	банки
ХКФ Банк БО-01	3 000 R	7.18	25.10.11		22.04.14		33.1	100.32			100.25	100.40		7.24	1.78	2.33	BB/Ba3/B+	банки
ХКФ Банк БО-03	4 000 R	7.90	25.10.11	22.10.13	22.04.14	27.0	33.1	100.85		1 000	99.90	100.85	7.70		1.95	1.91	BB/Ba3/B+	банки
ХКФ Банк-4	3 000 R	7.10	12.10.11		12.10.11		2.4	100.26			100.20	100.31		5.89	1.76	0.18	BB/Ba3/B+	банки
ХКФ Банк-5	4 000 R	8.15	19.10.11	19.10.11	17.04.13	3.0	20.8	100.48	0.07		100.40	100.55	6.02		2.02	0.20	BB/Ba3/B+	банки
ХКФ Банк-6	5 000 R	7.75	13.09.11	11.12.12	10.06.14	17.0	34.8	101.00		10 035	100.80	101.00	7.16		1.91	1.21	BB/Ba3/B+	банки
ХКФ Банк-7	5 000 R	9.00	27.10.11	30.04.12	23.04.15	9.0	45.3	101.70		2 100	101.70	102.15	6.68		2.21	0.68	BB/Ba3/B+	банки
Центр-инв. БО-01	1 500 R	8.40	20.12.11	20.12.12	17.06.14	17.0	35.0	100.30		2 000	100.31	100.45	8.29		4.18	1.23	/B1/	банки
Центр-инв. БО-05	1 000 R	8.40	20.12.11	20.12.12	17.06.14	17.0	35.0	100.40		11 900	100.31	100.45	8.21		4.17	1.23	/B1/	банки
Центр-инв2	3 000 R	9.25	27.12.11	29.06.12	24.06.14	11.0	35.2	101.20	-0.10	600	101.20	101.35	7.91		4.56	0.82	/B1/	банки
Черкизово БО-03	3 000 R	8.25	11.11.11		08.11.13		27.6	100.18	-0.09		100.10	100.27		8.32	4.11	1.92	/B2/	потреб. тов.
ЧТПЗ 03об	8 000 R	8.00	25.10.11	24.04.12	21.04.15	9.0	45.3				96.01						/отозван/	производство
ЧТПЗ БО-01	5 000 R	16.50	06.12.11	08.12.11	04.12.12	4.0	16.3	102.50	0.10	1 580	102.21	102.50	8.93		8.03	0.32	/отозван/	производство
ЭлемЛиз-02	2 300 R	11.50	08.09.11		04.09.14		37.6	100.02			100.00	100.05		11.99	2.87	2.32		финансы
ЮниКредиБанк-04	10 000 R	7.00	15.11.11	16.11.12	10.11.15	16.0	52.0	101.05		49 999	101.00	101.20	6.18		3.45	1.17	BB/Ba3/B+	банки
ЮниКредиБанк-05	5 000 R	7.50	06.09.11	03.09.13	01.09.15	25.0	49.7	101.60		106 001	101.01	101.60	6.77		3.68	1.80	BB/Ba3/B+	банки
Юнимилк 01	2 000 R	14.00	06.09.11		06.09.11		1.2	100.50			100.00	101.00		8.60	6.95	0.09		потреб. тов.
Ютэйр-Ф 05	1 500 R	9.50	27.10.11		21.07.16		60.5											транспорт
Ютэйр-Ф БО-1	1 500 R	12.50	27.09.11		26.03.13		20.1	107.40	-0.10		107.20	107.60		7.90	2.90	1.40		транспорт
Ютэйр-Ф БО-2	1 500 R	12.50	27.09.11		26.03.13		20.1	107.00	-0.30	16 000	101.01	107.30		8.16	2.91	1.39		транспорт
Ютэйр-Ф БО-3	1 500 R	9.45	22.09.11		19.12.13		29.0	103.35			102.85	103.85		8.13	2.28	1.98		транспорт
Ютэйр-Ф БО-4	1 500 R	9.00	28.09.11		26.03.14		32.2	101.05	-0.10	126 002	101.05	101.35		8.83	2.22	2.18		транспорт
Ютэйр-Ф БО-5	1 500 R	9.00	28.09.11		26.03.14		32.2	101.20		10 000	101.05	101.35		8.76	2.22	2.18		транспорт
Якутскэн БО-01	3 000 R	8.25	06.09.11		03.09.13		25.4	101.80			101.50	102.10		7.43	4.04	1.77	BB//	энергетика
Якутскэн02	1 200 R	10.30	08.09.11		08.03.12		7.3	102.30			101.75	102.85		6.41	5.02	0.54	BB//	энергетика

## Рынок рублевых облигаций

Выпуск	Объем, млн	Купон, %	Дата			Месяцев до		Цена	Изм.	Торговый объем, шт (осн.+РПС)	Котировки		Доходность, %			Дюр, лет	Рейтинг F/M/S	Сектор
			купона	оферты	погаш	офрт	погаш				покупка	продажа	офрт	погаш	текущ			
<b>ГОСУДАРСТВЕННЫЕ И МУНИЦИПАЛЬНЫЕ ОБЛИГАЦИИ</b>																		
Беларусь-01	7 000 R	8.70	22.09.11		20.12.12		16.9	94.00	0.50	559	93.20	94.00		14.21	2.31	1.14	/B3/B	гос. бумаги
Волгогр06-34005	3 000 R	8.00	09.11.11		04.05.16		57.9	100.92			100.75	101.10		7.44	3.95	2.92	//BB-	муниципальный
Волгогр064	1 000 R	7.15	15.11.11		15.05.12		9.6										//BB-	муниципальный
Волгогр069	2 000 R	8.25	07.12.11		04.06.14		34.6	101.50			101.00	102.00		7.15	4.05	1.68	//BB-	муниципальный
ИркОбл31-5	2 200 R	7.70	26.10.11		26.10.11		2.8	100.65			100.30	101.00		4.92	2.56	0.22	//BB	муниципальный
ИркОбл31-6	3 800 R	9.15	15.08.11		22.11.12		15.9										//BB	муниципальный
Казань07	2 000 R	8.75	21.09.11		15.12.14		41.0	102.35	0.05		102.20	102.50		7.35	2.13	1.67		муниципальный
КалужОбл-2	1 300 R	8.40	29.08.11		29.08.11		0.9	100.24	-0.01	2 060	100.04	100.22		4.50	2.04	0.07	BB-/	муниципальный
КалужОбл-3	1 000 R	8.95	01.09.11		29.11.12		16.2	102.80			102.70	102.90		6.18	2.17	0.92	BB-/	муниципальный
КалужОбл-4	1 500 R	10.01	28.09.11		26.06.13		23.1	102.35			100.00	104.70		8.42	2.44	1.21	BB-/	муниципальный
КалужОбл-5	2 500 R	8.20	25.08.11		19.05.16		58.4	102.55	0.01		102.40	102.70		7.70	1.99	3.36	BB-/	муниципальный
Карелия 11	800 R	9.70	10.11.11		10.05.12		9.4										BB-/	муниципальный
Карелия 3	2 000 R	9.91	22.09.11		18.06.15		47.2										BB-/	муниципальный
КОМИ 7в об	1 000 R	8.00	23.11.11		22.11.13		28.1				101.30						BB/Ba2/	муниципальный
КОМИ 8в об	1 000 R	7.50	04.09.11		03.12.15		52.8	96.15		11	96.15	97.47		7.77	3.91	2.98	BB/Ba2/	муниципальный
КОМИ 9в об	2 100 R	7.75	19.10.11		18.10.14		39.1	100.85			100.00	101.70		7.11	3.85	2.29	BB/Ba2/	муниципальный
КраснЯрк4	10 200 R	10.89	11.08.11		08.11.12		15.5	104.02	0.08	255 996	103.95	104.10		5.80	2.61	0.76	BB+/Ba2/BB+	муниципальный
ЛенОбл-3об	1 300 R	12.00	09.12.11		05.12.14		40.7	113.75			113.00	114.50		7.28	5.26	2.66	BB/BB	муниципальный
МГор39-об	4 800 R	8.00	21.01.12		21.07.14		36.1	102.30		601	102.16	102.86		6.59	3.94	2.54	BBB/Baa1/BBB	муниципальный
МГор44-об	5 000 R	8.00	24.12.11		24.06.15		47.4	100.75	-0.05		100.30	102.26		7.15	3.98	3.20	BBB/Baa1/BBB	муниципальный
МГор45-об	15 000 R	8.00	27.12.11		27.06.12		11.0				102.00						BBB/Baa1/BBB	муниципальный
МГор48-об	30 000 R	8.00	11.12.11		11.06.22		132.2	92.45			92.30	92.60		7.94	4.34	6.96	BBB/Baa1/BBB	муниципальный
МГор49-об	25 000 R	8.00	14.12.11		14.06.17		71.4	98.60		203 429	98.65	99.10		7.61	4.07	4.48	BBB/Baa1/BBB	муниципальный
МГор50-об	15 000 R	8.00	18.12.11		18.12.11		4.6	101.18	-0.22		101.00	101.37		4.83	3.96	0.36	BBB/Baa1/BBB	муниципальный
МГор53-об	15 000 R	8.00	01.09.11		01.09.13		25.4	102.50		2 100	102.50	102.70		6.08	3.94	1.80	BBB/Baa1/BBB	муниципальный
МГор54-об	15 000 R	8.00	05.09.11		05.09.12		13.3	102.20	-0.20	1 200	102.20	102.43		5.52	3.95	0.98	BBB/Baa1/BBB	муниципальный
МГор56-об	20 000 R	8.00	22.09.11		22.09.16		62.6	99.01	-0.59	300 002	99.01	99.60		7.51	4.07	3.96	BBB/Baa1/BBB	муниципальный
МГор61-об	15 000 R	15.00	03.09.11		03.06.13		22.4	116.58			116.32	116.85		5.57	3.24	1.54	BBB/Baa1/BBB	муниципальный
МГор62-об	20 000 R	14.00	08.09.11		08.06.14		34.7	117.51	0.01	253 500	117.50	117.67		6.38	3.00	2.27	BBB/Baa1/BBB	муниципальный
МГор63-об	15 000 R	15.00	10.09.11		10.12.13		28.7	120.15	0.05	205 000	120.06	120.75		5.92	3.15	1.92	BBB/Baa1/BBB	муниципальный
МГор66-об	110 000 R	8.75	23.08.11		23.11.18		89.0										BBB/Baa1/BBB	муниципальный
Мос.обл.7в	16 000 R	8.00	19.10.11		16.04.14		32.9	101.93		1447 498	101.70	101.99		7.32	3.91	2.27	/B1/отозван	муниципальный
Мос.обл.8в	10 000 R	9.00	13.12.11		11.06.13		22.6	102.65	0.05	1 514	102.45	102.65		6.84	4.37	1.12	/B1/отозван	муниципальный
Мос.обл.9в	33 000 R	18.00	27.09.11		15.03.12		7.5	105.30			105.20	105.40		5.58	7.96	0.40	/B1/отозван	муниципальный
НижегорОбл3	2 000 R	7.70	20.10.11		20.10.11		2.6	101.15	0.65		100.40	101.90		2.34	3.80	0.21	V+/отозван/	муниципальный
НижегорОбл4	2 700 R	8.00	21.11.11		17.11.12		15.8	101.38	-0.28		101.00	101.75		6.12	3.91	0.73	V+/отозван/	муниципальный
ФФЗ 25063	30 000 R	6.20	10.08.11		09.11.11		3.3	100.59		130 000	100.57	100.62		4.05	1.54	0.26	BBB/Baa1/BBB	гос. бумаги
ФФЗ 25064	45 000 R	11.90	19.10.11		18.01.12		5.6			387 294		103.70					BBB/Baa1/BBB	гос. бумаги
ФФЗ 25065	46 000 R	12.00	28.09.11		27.03.13		20.1	110.48		3682 543	110.47	110.50		5.43	2.71	1.44	BBB/Baa1/BBB	гос. бумаги
ФФЗ 25067	45 000 R	11.30	19.10.11		17.10.12		14.7	107.25	-0.08	238 001	107.25	107.30		5.18	2.63	1.09	BBB/Baa1/BBB	гос. бумаги
ФФЗ 25068	45 000 R	12.00	24.08.11		20.08.14		37.1	116.01		10	116.05	116.25		6.26	5.16	2.41	BBB/Baa1/BBB	гос. бумаги
ФФЗ 25070	44 947 R	10.00	28.09.11		28.09.11		1.9	100.90		602 450	100.90	100.91		4.10	4.94	0.15	BBB/Baa1/BBB	гос. бумаги
ФФЗ 25071	80 000 R	8.10	30.11.11		26.11.14		40.4	105.35		1	105.20	105.37		6.38	3.83	2.78	BBB/Baa1/BBB	гос. бумаги
ФФЗ 25072	150 000 R	7.15	25.01.12		23.01.13		18.0	102.52	-0.03	55 851	102.50	102.53		5.43	3.48	1.36	BBB/Baa1/BBB	гос. бумаги
ФФЗ 25073	150 000 R	6.85	03.08.11		01.08.12		12.2	101.85	-0.05	2384 314	101.80	101.90		4.99	3.35	0.91	BBB/Baa1/BBB	гос. бумаги
ФФЗ 25075	137 604 R	6.88	18.01.12		15.07.15		48.1	100.55		5 750	100.52	100.60		6.83	3.41	3.30	BBB/Baa1/BBB	гос. бумаги
ФФЗ 25076	136 261 R	7.10	15.09.11		13.03.14		31.8	102.37	-0.03	50 000	102.33	102.44		6.19	4.54	2.21	BBB/Baa1/BBB	гос. бумаги
ФФЗ 25077	97 232 R	7.35	25.01.12		20.01.16		54.4	101.78	-0.02	114 002	101.72	101.80		7.00	3.60	3.64	BBB/Baa1/BBB	гос. бумаги
ФФЗ 25078	99 736 R	6.70	10.08.11		06.02.13		18.5	101.92	0.05	425 000	101.88	101.95		5.44	3.40	1.35	BBB/Baa1/BBB	гос. бумаги
ФФЗ 25079	10 000 R	7.00	07.12.11		03.06.15		46.7	101.00	-0.01	115 000	100.90	101.00		6.81	3.59	3.18		гос. бумаги
ФФЗ 26198	42 117 R	6.00	03.11.11		02.11.12		15.3	100.86	-0.03	145 000	100.80	100.93		5.24	5.95	1.14	BBB/Baa1/BBB	гос. бумаги
ФФЗ 26199	44 000 R	6.10	12.10.11		11.07.12		11.5	101.09	-0.06	1090 718	101.05	101.13		5.00	1.50	0.88	BBB/Baa1/BBB	гос. бумаги
ФФЗ 26200	50 000 R	6.10	19.10.11		17.07.13		23.8	100.75		567 518	100.50	101.00		5.82	1.51	1.76	BBB/Baa1/BBB	гос. бумаги
ФФЗ 26202	40 000 R	11.20	21.09.11		17.12.14		41.1	114.92	-0.12	3014 915	114.85	115.00		6.41	2.43	2.70	BBB/Baa1/BBB	гос. бумаги
ФФЗ 26203	139 560 R	6.90	10.08.11		03.08.16		60.9	99.60	-0.02	210 666	99.60	99.72		7.12	3.46	3.90	BBB/Baa1/BBB	гос. бумаги
ФФЗ 26204	63 488 R	7.50	22.09.11		15.03.18		80.6	100.84	-0.01	662 622	100.76	100.85		7.47	3.71	4.85	BBB/Baa1/BBB	гос. бумаги
ФФЗ 26205	17 213 R	7.60	26.10.11		14.04.21		118.1	100.50	0.30	52 501	100.20	100.80		7.67	4.06	6.40	BBB/Baa1/BBB	гос. бумаги
ФФЗ 26206	11 736 R	7.40	21.12.11		14.06.17		71.4	100.67	-0.12	522 225	100.60	100.70		7.39	3.95	4.49		гос. бумаги
ФФЗ 46002	46 500 R	8.00	10.08.11		08.08.12		12.4	101.64		200 000	101.50	101.77		4.81	3.92	0.48	BBB/Baa1/BBB	гос. бумаги
ФФЗ 46014	29 145 R	7.00	07.09.11		29.08.18		86.1	97.70	-0.15	100 000	97.50	97.80		7.57	3.57	4.99	BBB/Baa1/BBB	гос. бумаги
ФФЗ 46017	80 000 R	7.00	10.08.11		03.08.16		60.9	98.37		6846 95								



## Рынок еврооблигаций

Выпуск	Объем, млн	Купон, %	Дата			Месяцев до		Цена	Изм.	Торговый объем, шт	Котировки		Доходность, %			Дюр, лет	Рейтинг F/M/S	Сектор
			купона	оферты	погаш	офрт	погаш				покупка	продажа	офрт	погаш	текущ			
<b>ЕВРООБЛИГАЦИИ</b>																		
Ak bars-12	225 \$	10.25	03.12.11		03.12.12	16.3	108.34	0.01					3.78	4.73	1.24	BB-/Ba3/	банки	
Alfa-Bank-12	500 \$	8.20	25.12.11		25.06.12	10.9	104.12	-0.06					3.48	3.94	0.86	BB+/Ba1/BB-	банки	
Alfa-Bank-13	400 \$	9.25	24.12.11		24.06.13	23.1	108.31	-0.12					4.61	4.27	1.73	BB+/Ba1/BB-	банки	
Alfa-Bank-15_03_18	600 \$	8.00	18.09.11		18.03.15	44.1	107.16	0.11					5.78	3.73	3.06	BB+/Ba1/BB-	банки	
Alfa-Bank-17	300 \$	8.64	22.08.11	22.02.12		7.0	67.7	102.10	-0.08			4.75	6.74	4.23	0.52	BB+/Ba1/BB-	банки	
Alfa-Bank-17_09_25	1000 \$	7.88	25.09.11		25.09.17	74.9	105.64	0.02					6.51	3.73	4.74	BB+/Ba1/BB-	банки	
Alfa-Bank-21	1000 \$	7.75	28.10.11		28.04.21	118.6	102.22	0.09					6.51	3.79	6.69	BB+/Ba1/BB-	банки	
Alliance Oil-15	350 \$	9.88	11.09.11		11.03.15	43.9	110.54	0.24					6.54	4.47	2.95	B/В+	сырье	
Alrosa-14	500 \$	8.88	17.11.11		17.11.14	40.1	114.87	-0.06					4.01	3.86	2.85	BB-/Ba3/BB-	сырье	
Alrosa-20	1000 \$	7.75	03.11.11		03.11.20	112.7	110.55	0.02					6.23	3.50	6.59	BB-/Ba3/BB-	сырье	
Bank St-Petersburg-17	100 \$	10.50	25.01.12		25.07.17	72.8	103.13	-0.14					10.96	5.09	4.28	/Ba3/	банки	
BoM-13	500 \$	7.34	13.11.11		13.05.13	21.7	105.12	-0.14					4.31	3.49	1.64	BBB-/Ba2/	банки	
BoM-15	300 \$	7.50	25.11.11		25.11.15	52.5	100.08	0.01					7.47	3.75	3.58	BBB-/Ba2/	банки	
BoM-15_03_11	750 \$	6.70	11.09.11		11.03.15	43.9	105.56	-0.07					4.99	3.17	3.12	BBB-/Ba2/	банки	
BoM-17	400 \$	6.81	10.11.11		10.05.17	70.3	100.37	-0.17					6.72	3.39	4.64	BBB-/Ba2/	банки	
Credit Europe Bank-13	300 \$	7.75	20.11.11		20.05.13	21.9										/Ba3/	банки	
EURDEV-14	500 \$	7.38	29.09.11		29.09.14	38.5	110.60	-0.06					3.78	3.33	2.78	BBB/A3/BBB	банки	
Eurochem12	300 \$	7.88	21.09.11		21.09.12	13.9	102.95						5.16	3.82	1.05	BB/BB	химия	
Evrax-04_18	850 \$	6.75	27.10.11		27.04.18	82.0	100.61	-0.05					6.63	3.36	5.26	BB-/B1/В	металлургия	
Evrax-13	1050 \$	8.88	24.10.11		24.04.13	21.0	108.87	0.05					3.53	4.08	1.58	BB-/B1/В	металлургия	
Evrax-15	750 \$	8.25	10.11.11		10.11.15	52.0	110.83	0.10					5.38	3.72	3.56	/Ba3/BB-	металлургия	
Evrax-18	550 \$	9.50	24.10.11		24.04.18	81.9	115.94	0.35					6.53	4.10	4.98	BB-/B1/В	металлургия	
Gazprom-12	1000 €	4.56	09.12.11		09.12.12	16.5	102.18	0.00					2.86	4.46	1.29	BBB/Baa1/BBB	сырье	
Gazprom-12 JPY	30000 Y	2.89	15.11.11		15.11.12	15.7										BBB/Baa1/BBB	сырье	
Gazprom-13	1750 \$	9.63	01.09.11		01.03.13	19.2	111.58	-0.02					2.13	4.31	1.44	BBB/Baa1/BBB	сырье	
Gazprom-13 GBP	800 G	6.58	31.10.11		31.10.13	27.4	106.88	-0.01					3.31	6.16	2.04	BBB/Baa1/BBB	сырье	
Gazprom-13-2	1222 \$	4.51	22.01.12		22.07.13	24.0										BBB/Baa1/BBB	сырье	
Gazprom-13-5	400 \$	7.34	11.10.11		11.04.13	20.6	108.60	0.08					2.14	3.38	1.58	BBB/Baa1/BBB	сырье	
Gazprom-13-6	500 \$	7.51	31.01.12		31.07.13	24.3	110.17	0.02					2.26	3.41	1.88	BBB/Baa1/BBB	сырье	
Gazprom-14	780 €	5.03	25.02.12		25.02.14	31.3	104.29	-0.04					3.22	4.82	2.39	BBB/Baa1/BBB	сырье	
Gazprom-14_07_31	1250 \$	8.13	31.01.12		31.07.14	36.5	114.37	0.07					3.17	3.63	2.69	BBB/Baa1/BBB	сырье	
Gazprom-14-2	700 €	5.36	31.10.11		31.10.14	39.5	105.61	-0.10					3.47	5.08	2.91	BBB/Baa1/BBB	сырье	
Gazprom-15	1000 €	5.88	01.06.12		01.06.15	46.6	106.76	-0.14					3.90	5.50	3.45	BBB/Baa1/BBB	сырье	
Gazprom-15_02_04	850 €	8.13	04.02.12		04.02.15	42.7	113.74	-0.13					1.77	7.14	3.07	BBB/Baa1/BBB	сырье	
Gazprom-15_11_29	1000 \$	5.09	29.11.11		29.11.15	52.7	106.26	0.11					3.52	2.40	3.85	BBB/Baa1/BBB	сырье	
Gazprom-16	1350 \$	6.21	22.11.11		22.11.16	64.6	110.26	0.01					4.04	2.82	4.50	BBB/Baa1/BBB	сырье	
Gazprom-17	500 €	5.14	22.03.12		22.03.17	68.6	103.39	-0.05					4.39	4.97	4.86	BBB/Baa1/BBB	сырье	
Gazprom-17-2	500 €	5.44	02.11.11		02.11.17	76.1	104.57	-0.08					4.53	5.20	5.17	BBB/Baa1/BBB	сырье	
Gazprom-18	1200 €	6.61	13.02.12		13.02.18	79.6	110.65	0.00					4.62	5.97	5.30	BBB/Baa1/BBB	сырье	
Gazprom-18-2	1100 \$	8.15	11.10.11		11.04.18	81.5	121.41	0.42					4.41	3.36	5.22	BBB/Baa1/BBB	сырье	
Gazprom-19	2250 \$	9.25	23.10.11	23.04.12	23.04.19	9.0	94.0	129.34	0.53			-25.00		3.58	0.81	BBB/Baa1/BBB	сырье	
Gazprom-20	1250 \$	7.20	01.02.12		01.02.20	103.5	113.11	0.23					3.00	3.18	3.09	BBB/Baa1/BBB	сырье	
Gazprom-22	1300 \$	6.51	07.09.11		07.03.22	129.0	110.21	0.06					5.24	2.95	7.58	BBB/Baa1/BBB	сырье	
Gazprom-34	1200 \$	8.63	28.10.11	28.04.14	28.04.34	33.0	276.8	128.95	1.08			-1.66		3.34	2.51	BBB/Baa1/BBB	сырье	
Gazprom-37	1250 \$	7.29	16.08.11		16.08.37	317.0	113.04	1.09					6.26	3.22	12.04	BBB/Baa1/BBB	сырье	
Gazprombank-13	500 \$	7.93	28.12.11		28.06.13	23.2	108.74	0.04					3.17	3.65	1.77	/Baa3/BB	банки	
Gazprombank-14	500 \$	6.25	15.12.11		15.12.14	41.0	105.48	-0.07					4.48	2.96	3.01	/Baa3/BB	банки	
Gazprombank-15	1000 \$	6.50	23.09.11		23.09.15	50.4	105.60	-0.12					4.99	3.08	3.54	/Baa3/BB	банки	
Gazprombank-16	120 \$	7.35	08.05.12		08.05.16	58.0										/Baa3/BB	банки	
Gazstream-13	647 \$	5.63	22.01.12		22.07.13	24.0	104.12	0.04					3.45	2.70	1.86	BBB/Baa1/BBB	сырье	
HCFB-11-2	450 \$	11.75	11.08.11		11.08.11	0.3										BB/Ba3/B+	банки	
HCFB-14	500 \$	7.00	18.09.11		18.03.14	32.0	103.28	-0.08					5.64	3.39	2.33	BB/Ba3/B+	банки	
IlB-13	200 \$	11.00	15.08.11		15.02.13	18.8										D/Caa2/D	банки	
Koks-16	350 \$	7.75	23.12.11		23.06.16	59.6	102.17	-0.05					7.21	3.79	4.00	/B2/B	металлургия	
KZOSRU-11	200 \$	9.25	30.10.11		30.10.11	3.0	105.56						-12.32	4.38	0.26	RD/D	химия	
LenSpetsSMU-15	150 \$	9.75	09.08.11		09.11.15	52.0										/B	строительство	
Lukoil-14	900 \$	6.38	05.11.11		05.11.14	39.7	109.86	-0.03					3.16	2.90	2.92	BBB-/Baa2/BBB-	сырье	
Lukoil-17	500 \$	6.36	07.12.11		07.06.17	71.2	109.56	0.00					4.48	2.90	4.87	BBB-/Baa2/BBB-	сырье	
Lukoil-19	600 \$	7.25	05.11.11		05.11.19	100.6	111.96	-0.20					5.43	3.24	6.21	BBB-/Baa2/BBB-	сырье	
Lukoil-20	800 \$	6.13	09.11.11		09.11.20	112.9	104.56	0.13					5.49	2.93	6.98	BBB-/Baa2/BBB-	сырье	
Lukoil-22	500 \$	6.66	07.12.11		07.06.22	132.1	107.62	0.16					5.70	3.09	7.72	BBB-/Baa2/BBB-	сырье	
MBRD-16	60 \$	10.38	10.09.11		10.03.16	56.1	99.13	0.20					10.61	5.23	3.44	B-/B1/	банки	
Metalloinvest-16	750 \$	6.50	21.01.12		21.07.16	60.5	100.99	-0.04					6.26	3.22	4.19	BB-/Ba3/	металлургия	
Moscow-11	374 €	6.45	12.10.11		12.10.11	2.4	100.85	-0.02					1.95	6.40	0.19	BBB/Baa1/BBB	муниципальный	
Moscow-16	407 €	5.06	20.10.11		20.10.16	63.5	101.93	-0.13					4.58	4.97	4.44	BBB/Baa1/BBB	муниципальный	
MTS-12	400 \$	8.00	28.01.12		28.01.12	6.0	102.67	-0.01					2.48	3.90	0.48	BB+/Ba2/BB	телеком	
MTS-20	750 \$	8.63	22.12.11		22.06.20	108.2	114.66	-0.36					5.90	3.76	6.55	BB+/Ba2/BB	телеком	
NKNH-12	101 \$	12.00	20.10.11		20.04.12	8.7	103.11	-0.04					-0.89	3.88	0.54	B/Ba3/	химия	
NKNH-15	200 \$	8.50	22.12.11		22.12.15	53.4	97.96	-0.55					9.50	4.3				

## Рынок еврооблигаций

Выпуск	Объем, млн	Купон, %	Дата			Месяцев до		Цена	Изм.	Торговый объем, шт	Котировки		Доходность, %			Дюр, лет	Рейтинг F/M/S	Сектор
			купона	оферты	погаш	офрт	погаш				покупка	продажа	офрт	погаш	текущ			
<b>ЕВРООБЛИГАЦИИ</b>																		
Promsvyazbank-18	100 \$	12.50	31.01.12		31.01.18		79.1	110.08	0.01					11.31	5.68	4.41	BB-/Ba2/отозван	банки
Raspadskaya-12	300 \$	7.50	22.11.11		22.05.12		9.8	102.62	0.03					4.15	3.65	0.77	/B1/B+	сырье
Renaissance-16	325 \$	11.00	21.10.11		21.04.16		57.5	101.07	0.06					10.70	5.44	3.52	B/B3/B	банки
RenCap-13	225 \$	13.00	01.10.11		01.04.13		20.3	106.32	-0.05					8.82	6.11	1.43	B/B3/B	банки
Rosbank-12	130 \$	9.00	01.01.12		01.07.12		11.1										BBB+/Baa3/BB+	банки
Rosselkhozbank-12 CHF	150 C	6.26	30.04.12		30.04.12		9.1	102.90	0.00					2.27	6.09	0.74	BBB/Baa1/	банки
Rosselkhozbank-13	700 \$	7.18	16.11.11		16.05.13		21.8	107.69	-0.01					2.74	3.33	1.67	BBB/Baa1/	банки
Rosselkhozbank-13 RUB	30 000 R	7.50	25.09.11		25.03.13		20.0	102.10	0.00					6.13	3.67	1.50	BBB/Baa1/	банки
Rosselkhozbank-14	750 \$	7.13	14.01.12		14.01.14		29.9	108.79						3.36	3.28	2.25	BBB/Baa1/	банки
Rosselkhozbank-14-2	1 000 \$	9.00	11.12.11		11.06.14		34.8	114.68	-0.08					3.55	3.92	2.53	BBB/Baa1/	банки
Rosselkhozbank-16	500 \$	6.97	21.09.11	21.09.11	21.09.16	2.0	62.6	100.38	0.00			4.13		3.47	3.47	0.13	BBB/Baa1/	банки
Rosselkhozbank-16 RUB	32 000 R	8.70	17.09.11		17.03.16		56.3	104.67	-0.01					7.48	4.16	3.67	BBB/Baa1/	банки
Rosselkhozbank-17	1 250 \$	6.30	15.11.11		15.05.17		70.4	108.07	0.06					4.69	2.91	4.80	BBB/Baa1/	банки
Rosselkhozbank-18	1 000 \$	7.75	29.11.11		29.05.18		83.1	116.44	-0.22					4.89	3.33	5.35	BBB/Baa1/	банки
Rosselkhozbank-21	800 \$	6.00	03.12.11		03.06.21		119.8	101.64	-0.15					5.78	2.95	7.31	BBB/Baa1/	банки
RusHydro-15	20 000 R	7.88	28.10.11		28.10.15		51.6	102.22	0.00					7.38	3.86	3.38	/Baa3/BBB-	энергетика
Russia-15	2 000 \$	3.63	29.10.11		29.04.15		45.5	103.86	0.36					2.54	1.74	3.46	BBB/Baa1/BBB	гос. бумаги
Russia-18	3 466 \$	11.00	24.01.12		24.07.18		84.9	143.93	0.39					3.78	3.82	5.29	BBB/Baa1/BBB	гос. бумаги
Russia-18 RUB	90 000 R	7.85	10.09.11		10.03.18		80.4	105.76	0.05					6.75	3.71	5.00	BBB/Baa1/BBB	гос. бумаги
Russia-20	3 500 \$	5.00	29.10.11		29.04.20		106.4	106.15	0.56					4.15	2.36	7.01	BBB/Baa1/BBB	гос. бумаги
Russia-28	2 500 \$	12.75	24.12.11		24.06.28		205.7	179.01	0.39					5.50	3.56	9.22	BBB/Baa1/BBB	гос. бумаги
Russia-30	21 218 \$	7.50	30.09.11		31.03.30		227.2	120.18	0.35					4.04	3.12	5.50	BBB/Baa1/BBB	гос. бумаги
RusStandard-15	200 \$	8.88	16.12.11		16.12.15		53.2	101.47	0.08					8.46	4.37	3.54	B+/Ba3/B+	банки
RusStandard-16	200 \$	9.75	01.12.11		01.12.16		64.9	101.13	-0.08					10.84	4.82	3.90	B+/Ba3/B+	банки
RZD-17	1 500 \$	5.74	03.10.11		03.04.17		69.0	107.46	-0.07					4.24	2.67	4.77	BBB/Baa1/BBB	транспорт
RZD-31 GBP	350 G	4.24	25.09.11		25.03.31		239.2	101.75	-0.11					7.43	3.68	9.98	BBB/Baa1/BBB	транспорт
Sberbank-11	750 \$	5.93	14.11.11		14.11.11		3.5	101.38	0.00					1.02	2.92	2.08	BBB/Baa1/	банки
Sberbank-13	500 \$	6.48	15.11.11		15.05.13		21.7	108.06	0.07					1.87	3.00	1.68	BBB/Baa1/	банки
Sberbank-13-2	500 \$	6.47	02.01.12		02.07.13		23.3	108.31	0.10					2.02	2.99	1.81	BBB/Baa1/	банки
Sberbank-14 CHF	400 C	3.50	12.11.11		12.11.14		39.9	102.23	0.03					2.76	3.42	3.04	BBB/Baa1/	банки
Sberbank-15_07	1 500 \$	5.50	07.01.12		07.07.15		47.8	106.18	0.05					3.79	2.59	3.52	BBB/Baa1/	банки
Sberbank-17	1 000 \$	5.40	24.09.11		24.09.17		74.8	104.54	-0.07					4.54	2.58	5.12	BBB/Baa1/	банки
Sberbank-21	1 000 \$	5.72	16.12.11		16.06.21		120.2	100.61	-0.22					5.62	2.84	7.42	BBB/Baa1/	банки
Severstal-13	1 250 \$	9.75	29.01.12		29.07.13		24.2	111.61	0.01					3.65	4.37	1.83	BB-/Ba2/BB	сырье
Severstal-14	375 \$	9.25	19.10.11		19.04.14		33.0	112.66	0.03					4.26	4.11	2.37	BB-/Ba2/BB	сырье
Severstal-16	500 \$	6.25	26.01.12		26.07.16		60.7	101.34	-0.02					5.94	3.08	4.23	BB-/Ba2/BB	сырье
Severstal-17	1 000 \$	6.70	25.10.11		25.10.17		75.9	102.76	-0.05					6.16	3.26	4.97	BB-/Ba2/BB	сырье
SINEK-15	250 \$	7.70	03.08.11		03.08.15		48.7	109.04	0.14					5.17	3.53	3.34	BBB-/Baa1/	финансы
Sovkomflot-17	800 \$	5.38	27.10.11		27.10.17		75.9	101.06	-0.13					5.17	2.66	5.18	BBB-/Baa2/BBB-	транспорт
TCS Finance-14	175 \$	11.50	21.10.11		21.04.14		33.1	102.99	-0.01					10.20	5.58	2.23	BBB-/Baa2/BBB-	банки
TMK-18	500 \$	7.75	27.01.12		27.01.18		79.0	104.71	-0.21					6.84	3.70	5.07	/B1/B	производство
TKN-12	500 \$	6.13	20.09.11		20.09.12		13.8	102.99	-0.02					3.41	2.97	1.07	BBB-/Baa2/BBB-	сырье
TKN-13	600 \$	7.50	13.09.11		13.03.13		19.6	108.36	0.06					2.19	3.46	1.50	BBB-/Baa2/BBB-	сырье
TKN-15	500 \$	6.25	02.02.12		02.02.15		42.7	109.44	-0.16					3.37	2.86	3.16	BBB-/Baa2/BBB-	сырье
TKN-16	1 000 \$	7.50	18.01.12		18.07.16		60.4	114.33	-0.04					4.26	3.28	4.19	BBB-/Baa2/BBB-	сырье
TKN-17	800 \$	6.63	20.09.11		20.03.17		68.6	109.93	-0.05					4.60	3.01	4.63	BBB-/Baa2/BBB-	сырье
TKN-18	1 100 \$	7.88	13.09.11		13.03.18		80.5	116.02	-0.04					5.00	3.39	5.13	BBB-/Baa2/BBB-	сырье
TKN-20	500 \$	7.25	02.02.12		02.02.20		103.5	112.18	-0.01					5.44	3.23	6.44	BBB-/Baa2/BBB-	сырье
TransCapitalBank-17	100 \$	10.51	18.01.12		18.07.17		72.6	101.90	-0.11					11.25	5.16	4.24	/B1/	банки
Transneft-12	500 \$	6.10	27.12.11		27.06.12		11.0	104.16	0.03					1.45	2.93	0.88	/Baa1/BBB	сырье
Transneft-12-2	700 €	5.38	27.12.11		27.06.12		11.0	102.22	0.03					2.87	2.63	0.88	/Baa1/BBB	сырье
Transneft-13	600 \$	7.70	07.08.11		07.08.13		24.5	111.09	0.06					2.05	3.47	1.83	/Baa1/BBB	сырье
Transneft-14	1 300 \$	5.67	05.09.11		05.03.14		31.5	107.16	0.01					2.79	2.65	2.37	/Baa1/BBB	сырье
Transneft-18	1 050 \$	8.70	07.08.11		07.08.18		85.4	125.48	0.70					4.43	3.47	5.29	/Baa1/BBB	сырье
URSA-11-1	130 \$	12.00	30.12.11		30.12.11		5.0	103.31	-0.03					3.78	5.81	0.40	B+/Baa3/	банки
URSA-11-2	300 €	8.30	16.11.11		16.11.11		3.5	101.06	-0.02					4.34	8.21	0.28	B+/Baa3/	банки
UTK-13 CLN	3 500 R	9.00	04.12.11		04.06.13		22.4										/B1/B	телеком
VEB-16 CHF	400 C	3.75	17.02.12		17.02.16		55.3	100.57	0.13					3.58	3.73	4.12	BBB/Baa1/BBB	банки
VEB-17	600 \$	5.45	22.11.11		22.11.17		76.8	103.29	-0.10					4.84	2.64	5.26	BBB/Baa1/BBB	банки
VEB-20	1 600 \$	6.90	09.01.12		09.07.20		108.8	109.50	0.03					5.54	3.15	6.71	BBB/Baa1/BBB	банки
VEB-25	1 000 \$	6.80	22.11.11		22.11.25		174.2	105.37	-0.12					6.23	3.23	9.11	BBB/Baa1/BBB	банки
Vimpelcom-11	300 \$	8.38	22.10.11		22.10.11		2.7	101.48	0.04					1.65	4.13	0.22	/Ba3/BB-	телеком
Vimpelcom-13	1 000 \$	8.38	30.10.11		30.04.13		21.2	107.74	0.00					3.75	3.89	1.60	/Ba3/BB-	телеком
Vimpelcom-14	200 \$	4.25	29.09.11		29.06.14		35.4	101.51	0.07					3.71	1.05	2.69	/Ba3/BB-	телеком
Vimpelcom-16	600 \$	8.25	23.11.11		23.05.16		58.5	109.95	-0.12					5.84	3.75	3.94	/Ba3/BB-	телеком
Vimpelcom-16_02_02	500 \$	6.49	02.02.12		02.02.16		54.8	103.73	-0.04					5.55	3.13	3.88	/Ba3/BB-	телеком
Vimpelcom																		



# Департамент по операциям с долговыми инструментами

## Исполнительный директор, руководитель департамента

Борис Гинзбург, ginzburgbi@uralsib.ru

## Управление продаж и торговли

### Руководитель управления

Сергей Шемардов, she\_sa@uralsib.ru

### Управление продаж

Елена Довгань, dov\_en@uralsib.ru  
Анна Карпова, karpovaam@uralsib.ru  
Екатерина Кочемазова, kochemazovaea@uralsib.ru  
Дмитрий Попов, popovdv@uralsib.ru  
Алексей Соколов, sokolovav@uralsib.ru

Алексей Соколов, sokolovav@uralsib.ru  
Дэниэл Фельцман, feltsmad@uralsib.ru

### Управление торговли

Вячеслав Чалов, chalovvg@uralsib.ru  
Наталья Храброва, khrabrovann@uralsib.ru  
Александр Глебов, glebovav@uralsib.ru

## Управление по рынкам долгового капитала

### Корпоративные выпуски

Артемий Самойлов, samojlova@uralsib.ru  
Виктор Орехов, ore\_vv@uralsib.ru  
Дарья Сонюшкина, sonyushkinada@uralsib.ru  
Алексей Чекушин, chekushinay@uralsib.ru

### Региональные выпуски

Кирилл Иванов, ivanovkv@uralsib.ru  
Александр Маргеев, margeevas@uralsib.ru

### Сопровождение проектов

Гюзель Тимошкина, tim\_gg@uralsib.ru  
Галина Гудыма, gud\_gi@uralsib.ru  
Наталья Грищенко, grischenkovane@uralsib.ru  
Антон Кулаков, kulakovak@uralsib.ru  
Ольга Степаненко, stepanenkaa@uralsib.ru

## Аналитическое управление

### Руководитель управления

Константин Чернышев, che\_kb@uralsib.ru

### Дирекция анализа долговых инструментов

Руководитель Дмитрий Дудкин, dudkindi@uralsib.ru

### Заместитель руководителя управления

Вячеслав Смольянинов, smolyaninovv@uralsib.ru

### Долговые обязательства

Дмитрий Дудкин, dudkindi@uralsib.ru  
Надежда Мырсыкова, myrsikovann@uralsib.ru  
Ольга Стерина, sterinaoa@uralsib.ru  
Юрий Голбан, golbanyv@uralsib.ru  
Антон Табах, tabakhav@uralsib.ru  
Андрей Кулаков, kulakovan@uralsib.ru

### Нефть и газ

Алексей Кокин, kokinav@uralsib.ru  
Юлия Новиченкова, novichenkova@uralsib.ru  
Станислав Кондратьев, kondratievsd@uralsib.ru

### Стратегия

Вячеслав Смольянинов, smolyaninovv@uralsib.ru  
Леонид Слипченко, slipchenkola@uralsib.ru

### Экономика

Алексей Девятов, devyatovae@uralsib.ru  
Наталья Майорова, mai\_ng@uralsib.ru  
Ольга Стерина, sterinaoa@uralsib.ru

### Банки

Леонид Слипченко, slipchenkola@uralsib.ru  
Наталья Майорова, mai\_ng@uralsib.ru  
Наталья Березина, berezinana@uralsib.ru

### Анализ рыночных данных

Вячеслав Смольянинов, smolyaninovv@uralsib.ru  
Василий Дегтярев, degtyarevm@uralsib.ru  
Дмитрий Пуш, pushds@uralsib.ru  
Максим Недовесов, nedovesovmv@uralsib.ru

### Электроэнергетика

Матвей Тайц, tai\_ma@uralsib.ru

### Металлургия/Горнодобывающая промышленность

Дмитрий Смолин, smolindv@uralsib.ru

### Телекоммуникации/Медиа/Информационные технологии

Константин Чернышев, che\_kb@uralsib.ru  
Константин Белов, belovka@uralsib.ru

### Минеральные удобрения/Машиностроение/Транспорт

Артем Егоренков, egorenkovag@uralsib.ru

### Потребительский сектор/Недвижимость

Тигран Оганесян, hovhannisyann@uralsib.ru  
Александр Шелестович, shelestovich@uralsib.ru

## Редакционная группа

### Английский язык

Джон Уолш, walshj@uralsib.ru,  
Тимоти Халл, hallt@uralsib.ru  
Пол Де Витт, dewittpd@uralsib.ru  
Хиссам Латиф, latifh@uralsib.ru

### Русский язык

Андрей Пятигорский, pya\_ae@uralsib.ru  
Евгений Гринкрюг, grinkruges@uralsib.ru  
Ольга Симкина, sim\_oa@uralsib.ru  
Анна Разинцева, razintsevaav@uralsib.ru  
Степан Чургов, chugrovss@uralsib.ru

### Дизайн

Ангелина Шабаринова, shabarinovav@uralsib.ru

Настоящий бюллетень предназначен исключительно для информационных целей. Ни при каких обстоятельствах он не должен использоваться или рассматриваться как oferta или предложение делать ofertas. Несмотря на то что данный материал был подготовлен с максимальной тщательностью, УРАЛСИБ не дает никаких прямых или косвенных заверений или гарантий в отношении достоверности и полноты включенной в бюллетень информации. Ни УРАЛСИБ, ни агенты компании или аффилированные лица не несут никакой ответственности за любые прямые или косвенные убытки от использования настоящего бюллетеня или содержащейся в нем информации. Все права на бюллетень принадлежат ООО «УРАЛСИБ Кэпитал», и содержащаяся в нем информация не может воспроизводиться или распространяться без предварительного письменного разрешения. © УРАЛСИБ Кэпитал 2011